

## OSCAR PROPERTIES HOLDING AB

ISIN: SE0016278303 WKN: -

## Übersicht

13.07.2018 10:12:35

## Kurs

204,6691 SEK

Differenz  615,63% (176,07)

## Stammdaten

ISIN SE0016278303

Symbol OP

Börse London Stock Exchange

Währung SEK

Branche Diverse

Wertpapierkategorie Aktie

Marktkapitalisierung (Mio) 2 EUR

Benchmark OMX STOCKHOLM 30 INDEX

## Marktdaten

Geld (Volumen) -

Brief (Volumen) -

Eröffnung 204,6691 SEK

Hoch 204,6691 SEK

Tief 204,6691 SEK

Schluss Vortag 28,60 SEK

VWAP 204,669081 SEK

Volumen (Stück) 108

Gehandelte Stückzahl 22.029,45

Trades 1

Letztes Volumen 108

## Futures und Optionen

Zugehörige Futures -

Zugehörige Optionen -




5J

Chart  
nicht verfügbar

Die Wertentwicklung der Vergangenheit lässt keine verlässlichen Rückschlüsse auf die zukünftige Entwicklung eines Finanzinstruments zu.

Quelle: FactSet

## Aktuellstes Research

Branchen			
Datum		Überschrift	Download
02.08.2024		Equity Weekly	
29.07.2024		Aktienempfehlungen Österreich	
26.07.2024		Equity Weekly	
24.07.2024		Global Equity Ratings	
24.07.2024		Aktienempfehlungen Global	

## Details

13.07.2018 10:12:35

## Kurs

204,6691 SEK

Differenz  615,63% (176,07)

## Stammdaten

ISIN	SE0016278303
Symbol	OP
Börse	London Stock Exchange
Währung	SEK
Branche	Diverse
Wertpapierkategorie	Aktie
Marktkapitalisierung (Mio)	2 EUR
Benchmark	OMX STOCKHOLM 30 INDEX

## Marktdaten

Geld (Volumen)	-
Brief (Volumen)	-
Eröffnung	204,6691 SEK
Hoch	204,6691 SEK
Tief	204,6691 SEK
Schluss Vortag	28,60 SEK
VWAP	204,669081 SEK
Volumen (Stück)	108
Gehandelte Stückzahl	22.029,45
Trades	1
Letztes Volumen	108

## Performance und Risiko

	6M	1J	3J
Perf (%)	-	-	-
Perf (abs.)	-	-	-
Beta	-0,23	0,61	0,81
Volatilität	-	-	-

5J

Chart  
nicht verfügbar

Die Wertentwicklung der Vergangenheit lässt keine verlässlichen Rückschlüsse auf die zukünftige Entwicklung eines Finanzinstruments zu.

Quelle: FactSet

## Kursdaten

Ø Kurs 5 Tage   Ø Volumen 5 Tage (Stk.)	- SEK (-)
Ø Kurs 30 Tage   Ø Volumen 30 Tage (Stk.)	- SEK (-)
Ø Kurs 100 Tage   Ø Volumen 100 Tage (Stk.)	- SEK (-)
Ø Kurs 250 Tage   Ø Volumen 250 Tage	- SEK (-)
Hoch seit 1.1.   Datum	- SEK (-)
Tief seit 1.1.   Datum	- SEK (-)
52 Wochen Hoch   Datum	- SEK (-)
52 Wochen Tief   Datum	- SEK (-)

## Alle Börsen für OSCAR PROPERTIES HOLDING AB

Börse 	Datum	Zeit	Kurs	Gehandeltes Volumen	Trades
Nasdaq Stockholm	08.08.2024	13:18	0,1284 SEK	1,09	630
London Stock Exchange	13.07.2018	10:12	204,6691 SEK	0,02	1
Frankfurt	08.08.2024	08:02	0,0001 EUR	0,00	1

# Firmenprofil

## Firmenlogo

**Oscar Properties**

## Firmenprofil

-

## Kontaktdetails

OSCAR PROPERTIES

--

----

Telefon-

Fax: -

E-mail: -