

EQVA ASA

ISIN: NO0010708605

WKN: -

Übersicht

21.05.2024 10:52:15

Kurs
4,51 NOKDifferenz  -69,73% (-10,39)

Stammdaten

ISIN	NO0010708605
Symbol	HYARD
Börse	London Stock Exchange
Währung	NOK
Branche	Energie / Rohstoffe
Wertpapierkategorie	Aktie
Marktkapitalisierung (Mio)	32 EUR
Benchmark	OSLO BØRS ALL-SHARE GI INDEX (NOK)

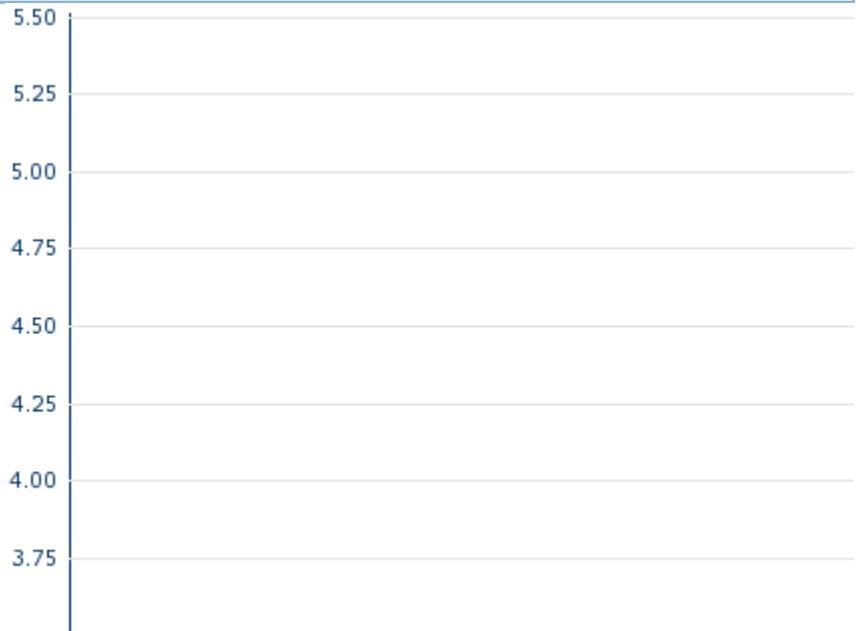
Marktdaten

Geld (Volumen)	-
Brief (Volumen)	-
Eröffnung	4,51 NOK
Hoch	4,51 NOK
Tief	4,51 NOK
Schluss Vortag	14,90 NOK
VWAP	4,51 NOK
Volumen (Stück)	400
Gehandelte Stückzahl	1.804,00
Trades	1
Letztes Volumen	400

Futures und Optionen

Zugehörige Futures	-
Zugehörige Optionen	-



5J



Die Wertentwicklung der Vergangenheit lässt keine verlässlichen Rückschlüsse auf die zukünftige Entwicklung eines Finanzinstruments zu.

Quelle: FactSet

Aktuellstes Research

Branchen			
Datum		Überschrift	Download
15.07.2024		Aktienempfehlungen Global	
12.07.2024		Equity Weekly	
12.07.2024		Global Equity Ratings	
09.07.2024		Aktienempfehlungen Österreich	
24.06.2024		Aktienempfehlungen Österreich	

Details

21.05.2024 10:52:15

Kurs

4,51 NOK

Differenz  -69,73% (-10,39)

Stammdaten

ISIN	NO0010708605
Symbol	HYARD
Börse	London Stock Exchange
Währung	NOK
Branche	Energie / Rohstoffe
Wertpapierkategorie	Aktie
Marktkapitalisierung (Mio)	32 EUR
Benchmark	OSLO BØRS ALL-SHARE GI INDEX (NOK)

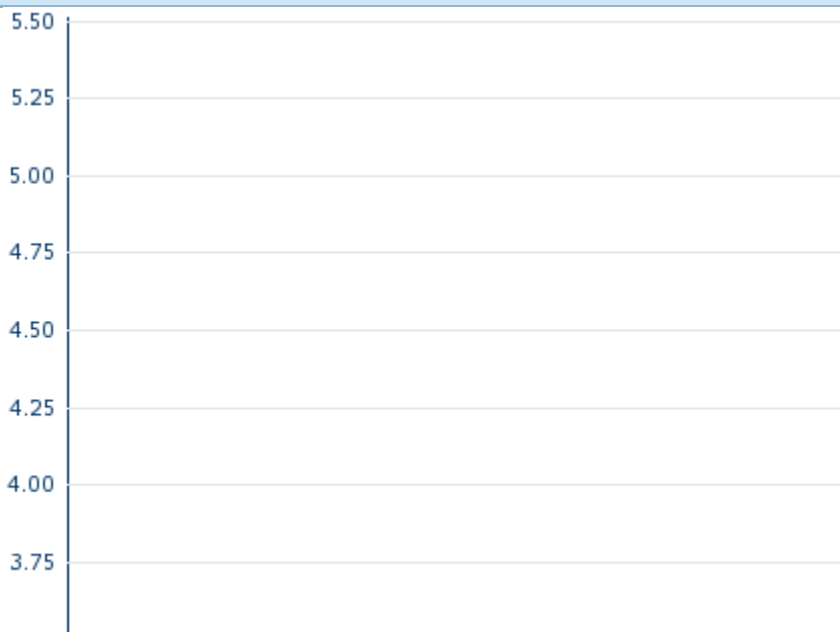
Marktdaten

Geld (Volumen)	-
Brief (Volumen)	-
Eröffnung	4,51 NOK
Hoch	4,51 NOK
Tief	4,51 NOK
Schluss Vortag	14,90 NOK
VWAP	4,51 NOK
Volumen (Stück)	400
Gehandelte Stückzahl	1.804,00
Trades	1
Letztes Volumen	400

Performance und Risiko

	6M	1J	3J
Perf (%)	-	-	-
Perf (abs.)	-	-	-
Beta	1,12	0,77	0,60
Volatilität	-	-	-

5J



Die Wertentwicklung der Vergangenheit lässt keine verlässlichen Rückschlüsse auf die zukünftige Entwicklung eines Finanzinstruments zu.

Quelle: FactSet

Kursdaten

Ø Kurs 5 Tage Ø Volumen 5 Tage (Stk.)	- NOK (-)
Ø Kurs 30 Tage Ø Volumen 30 Tage (Stk.)	- NOK (-)
Ø Kurs 100 Tage Ø Volumen 100 Tage (Stk.)	- NOK (-)
Ø Kurs 250 Tage Ø Volumen 250 Tage	- NOK (-)
Hoch seit 1.1. Datum	- NOK (-)
Tief seit 1.1. Datum	- NOK (-)
52 Wochen Hoch Datum	- NOK (-)
52 Wochen Tief Datum	- NOK (-)

Alle Börsen für EQVA ASA

Börse 	Datum	Zeit	Kurs	Gehandeltes Volumen	Trades
Stuttgart	16.07.2024	15:35	0,404 EUR	0,00	10
München	16.07.2024	08:29	0,437 EUR	0,00	1
London Stock Exchange	21.05.2024	10:52	4,51 NOK	0,00	1
Frankfurt	16.07.2024	08:47	0,424 EUR	0,00	2
First North Stockholm	12.01.2024	09:00	3,01 NOK	0,00	1
Berlin	16.07.2024	21:43	0,43 EUR	0,00	19

Firmenprofil

Firmenlogo



Firmenprofil

-

Kontaktdetails

EQVA

--

Telefon-

Fax: -

E-mail: -