

## BRIM HF.

ISIN: IS0000000297 WKN: -

## Übersicht

18.05.2018 18:04:04

## Kurs

34,00 ISK

Differenz  -0,73% (-0,25)

## Stammdaten

ISIN	IS0000000297
Symbol	BRIM
Börse	London Stock Exchange
Währung	ISK
Branche	Konsumgüter
Wertpapierkategorie	Aktie
Marktkapitalisierung (Mio)	936 EUR
Benchmark	MSCI WORLD INDEX (PRICE) (USD)

## Marktdaten

Geld (Volumen)	-
Brief (Volumen)	-
Eröffnung	34,00 ISK
Hoch	34,00 ISK
Tief	34,00 ISK
Schluss Vortag	34,25 ISK
VWAP	-
Volumen (Stück)	-
Gehandelte Stückzahl	-
Trades	1
Letztes Volumen	-

## Futures und Optionen

Zugehörige Futures	-
Zugehörige Optionen	-










5J

Chart  
nicht verfügbar

Die Wertentwicklung der Vergangenheit lässt keine verlässlichen Rückschlüsse auf die zukünftige Entwicklung eines Finanzinstruments zu.

Quelle: FactSet

## Aktuellstes Research

Branchen			
Datum		Überschrift	Download
02.08.2024		Equity Weekly	
29.07.2024		Aktienempfehlungen Österreich	
26.07.2024		Equity Weekly	
24.07.2024		Global Equity Ratings	
24.07.2024		Aktienempfehlungen Global	

## Details

18.05.2018 18:04:04

## Kurs

34,00 ISK

Differenz  -0,73% (-0,25)

## Stammdaten

ISIN	IS0000000297
Symbol	BRIM
Börse	London Stock Exchange
Währung	ISK
Branche	Konsumgüter
Wertpapierkategorie	Aktie
Marktkapitalisierung (Mio)	936 EUR
Benchmark	MSCI WORLD INDEX (PRICE) (USD)

## Marktdaten

Geld (Volumen)	-
Brief (Volumen)	-
Eröffnung	34,00 ISK
Hoch	34,00 ISK
Tief	34,00 ISK
Schluss Vortag	34,25 ISK
VWAP	-
Volumen (Stück)	-
Gehandelte Stückzahl	-
Trades	1
Letztes Volumen	-

## Performance und Risiko

	6M	1J	3J
Perf (%)	-	-	-
Perf (abs.)	-	-	-
Beta	0,07	0,05	0,28
Volatilität	-	-	-

5J

Chart  
nicht verfügbar


Die Wertentwicklung der Vergangenheit lässt keine verlässlichen Rückschlüsse auf die zukünftige Entwicklung eines Finanzinstruments zu.

Quelle: FactSet

## Kursdaten

Ø Kurs 5 Tage   Ø Volumen 5 Tage (Stk.)	34,15 ISK (0)
Ø Kurs 30 Tage   Ø Volumen 30 Tage (Stk.)	31,97 ISK (0)
Ø Kurs 100 Tage   Ø Volumen 100 Tage (Stk.)	- ISK (0)
Ø Kurs 250 Tage   Ø Volumen 250 Tage	- ISK (0)
Hoch seit 1.1.   Datum	36,80 ISK (24.01.2018)
Tief seit 1.1.   Datum	29,80 ISK (09.04.2018)
52 Wochen Hoch   Datum	36,80 ISK (24.01.2018)
52 Wochen Tief   Datum	29,80 ISK (09.04.2018)

## Alle Börsen für BRIM HF.

Börse 	Datum	Zeit	Kurs	Gehandeltes Volumen	Trades
Nasdaq Island	07.08.2024	18:00	72,00 ISK	28,77	4
London Stock Exchange	18.05.2018	18:04	34,00 ISK	0,00	1

# Firmenprofil

## Firmenlogo

### Kontaktdetails

BRIM HF.

--

----

Telefon-

Fax: -

E-mail: -

## Firmenprofil

-