

BRIM HF.

ISIN: IS0000000297 WKN: -

Übersicht

18.05.2018 18:04:04

Kurs

34,00 ISK

Differenz  -0,73% (-0,25)

Stammdaten

ISIN	IS0000000297
Symbol	BRIM
Börse	London Stock Exchange
Währung	ISK
Branche	Konsumgüter
Wertpapierkategorie	Aktie
Marktkapitalisierung (Mio)	1.015 EUR
Benchmark	MSCI WORLD INDEX (PRICE) (USD)

Marktdaten

Geld (Volumen)	-
Brief (Volumen)	-
Eröffnung	34,00 ISK
Hoch	34,00 ISK
Tief	34,00 ISK
Schluss Vortag	34,25 ISK
VWAP	-
Volumen (Stück)	-
Gehandelte Stückzahl	-
Trades	1
Letztes Volumen	-

Futures und Optionen

Zugehörige Futures	-
Zugehörige Optionen	-









5J

Chart
nicht verfügbar

Die Wertentwicklung der Vergangenheit lässt keine verlässlichen Rückschlüsse auf die zukünftige Entwicklung eines Finanzinstruments zu.

Quelle: FactSet

Aktuellstes Research

Branchen			
Datum		Überschrift	Download
26.04.2024		Equity Weekly	
26.04.2024		Global Equity Ratings	
26.04.2024		Aktienempfehlungen Global	
19.04.2024		Equity Weekly	
15.04.2024		Aktienempfehlungen Österreich	

Details

18.05.2018 18:04:04

Kurs

34,00 ISK

 Differenz  -0,73% (-0,25)

Stammdaten

ISIN	IS0000000297
Symbol	BRIM
Börse	London Stock Exchange
Währung	ISK
Branche	Konsumgüter
Wertpapierkategorie	Aktie
Marktkapitalisierung (Mio)	1.015 EUR
Benchmark	MSCI WORLD INDEX (PRICE) (USD)

Marktdaten

Geld (Volumen)	-
Brief (Volumen)	-
Eröffnung	34,00 ISK
Hoch	34,00 ISK
Tief	34,00 ISK
Schluss Vortag	34,25 ISK
VWAP	-
Volumen (Stück)	-
Gehandelte Stückzahl	-
Trades	1
Letztes Volumen	-

Performance und Risiko

	6M	1J	3J
Perf (%)	-	-	-
Perf (abs.)	-	-	-
Beta	0,12	0,06	0,32
Volatilität	-	-	-

5J

Chart
nicht verfügbar


Die Wertentwicklung der Vergangenheit lässt keine verlässlichen Rückschlüsse auf die zukünftige Entwicklung eines Finanzinstruments zu.

Quelle: FactSet

Kursdaten

Ø Kurs 5 Tage Ø Volumen 5 Tage (Stk.)	34,15 ISK (0)
Ø Kurs 30 Tage Ø Volumen 30 Tage (Stk.)	31,97 ISK (0)
Ø Kurs 100 Tage Ø Volumen 100 Tage (Stk.)	- ISK (0)
Ø Kurs 250 Tage Ø Volumen 250 Tage	- ISK (0)
Hoch seit 1.1. Datum	36,80 ISK (24.01.2018)
Tief seit 1.1. Datum	29,80 ISK (09.04.2018)
52 Wochen Hoch Datum	36,80 ISK (24.01.2018)
52 Wochen Tief Datum	29,80 ISK (09.04.2018)

Alle Börsen für BRIM HF.

Börse 	Datum	Zeit	Kurs	Gehandeltes Volumen	Trades
Nasdaq Island	24.04.2024	17:29	77,80 ISK	3,14	2
London Stock Exchange	18.05.2018	18:04	34,00 ISK	0,00	1

Firmenprofil

Firmenlogo

Kontaktdetails

BRIM HF.

--

Telefon-

Fax: -

E-mail: -

Firmenprofil

-