

EDREAMS ODIGEO S.A. ACTIONS AU PORTEUR EO-,10

ISIN: LU1048328220 WKN: -

Übersicht

09.09.2024 17:29:27

Kurs

6,6368 EUR

Differenz  0,23% (0,02)

Stammdaten

ISIN LU1048328220

Symbol EDR

Börse London Stock Exchange

Währung EUR

Branche Medien / Entertainment / Freizeit

Wertpapierkategorie Aktie

Marktkapitalisierung (Mio) 836 EUR

Benchmark IBEX 35

Marktdaten

Geld (Volumen) 1,894 EUR (250)

Brief (Volumen) 5,09 EUR (2)

Eröffnung 6,6368 EUR

Hoch 6,6368 EUR

Tief 6,6368 EUR

Schluss Vortag 6,6217 EUR

VWAP 6,63678 EUR

Volumen (Stück) 2.351

Gehandelte Stückzahl 15.603,07

Trades 1

Letztes Volumen 2.351

Futures und Optionen

Zugehörige Futures -

Zugehörige Optionen -








5J



Die Wertentwicklung der Vergangenheit lässt keine verlässlichen Rückschlüsse auf die zukünftige Entwicklung eines Finanzinstruments zu.

Quelle: FactSet

Aktuellstes Research

Branchen	Märkte		
		Datum	Überschrift
			Download
		11.09.2024	 Global Equity Ratings 
		11.09.2024	 Aktienempfehlungen Global 
		09.09.2024	 Aktienempfehlungen Österreich 
		05.09.2024	 Global Equity Ratings 
		05.09.2024	 Aktienempfehlungen Global 

Details

09.09.2024 17:29:27

Kurs

6,6368 EUR

Differenz ▲ 0,23% (0,02)

Stammdaten

ISIN	LU1048328220
Symbol	EDR
Börse	London Stock Exchange
Währung	EUR
Branche	Medien / Entertainment / Freizeit
Wertpapierkategorie	Aktie
Marktkapitalisierung (Mio)	836 EUR
Benchmark	IBEX 35

Marktdaten

Geld (Volumen)	1,894 EUR (250)
Brief (Volumen)	5,09 EUR (2)
Eröffnung	6,6368 EUR
Hoch	6,6368 EUR
Tief	6,6368 EUR
Schluss Vortag	6,6217 EUR
VWAP	6,63678 EUR
Volumen (Stück)	2.351
Gehandelte Stückzahl	15.603,07
Trades	1
Letztes Volumen	2.351

Performance und Risiko

	6M	1J	3J
Perf (%)	-2,40%	-	-
Perf (abs.)	-0,16	-	-
Beta	-	-	-
Volatilität	25,93	75,28	164,89

5J



Die Wertentwicklung der Vergangenheit lässt keine verlässlichen Rückschlüsse auf die zukünftige Entwicklung eines Finanzinstruments zu.

Quelle: FactSet

Kursdaten

Ø Kurs 5 Tage Ø Volumen 5 Tage (Stk.)	- EUR (-)
Ø Kurs 30 Tage Ø Volumen 30 Tage (Stk.)	- EUR (-)
Ø Kurs 100 Tage Ø Volumen 100 Tage (Stk.)	6,6384 EUR (890)
Ø Kurs 250 Tage Ø Volumen 250 Tage	6,7506 EUR (449)
Hoch seit 1.1. Datum	7,6500 EUR (02.01.2024)
Tief seit 1.1. Datum	6,4086 EUR (28.06.2024)
52 Wochen Hoch Datum	7,6500 EUR (02.01.2024)
52 Wochen Tief Datum	6,4086 EUR (28.06.2024)

Arbitrage Ansichten

Börse	Datum	Zeit	Kurs	Gehandeltes Volumen	Trades
Stuttgart	13.09.2024	12:46	6,50 EUR	0,00	9
München	13.09.2024	08:12	6,76 EUR	0,00	1
London Stock Exchange	09.09.2024	17:29	6,6368 EUR	0,02	1
Frankfurt	13.09.2024	15:29	6,44 EUR	0,00	5
FINRA other OTC Issues	04.09.2024	16:48	7,44 USD	0,02	4
Düsseldorf	13.09.2024	19:31	6,31 EUR	0,00	7
BME Continuous Market	13.09.2024	17:35	6,55 EUR	1,77	376

Firmenprofil

Firmenlogo

Firmenprofil

Kontaktdetails

EDREAMS ODIGEO

--

Telefon-

Fax: -

E-mail: -