

EDREAMS ODIGEO S.A. ACTIONS AU PORTEUR EO-,10

ISIN: LU1048328220 WKN: -

Übersicht

29.02.2024 17:37:00

Kurs
6,80 EURDifferenz  -11,11% (-0,85)

Stammdaten

ISIN	LU1048328220
Symbol	EDR
Börse	London Stock Exchange
Währung	EUR
Branche	Medien / Entertainment / Freizeit
Wertpapierkategorie	Aktie
Marktkapitalisierung (Mio)	800 EUR
Benchmark	IBEX 35

Marktdaten

Geld (Volumen)	1,894 EUR (250)
Brief (Volumen)	5,09 EUR (2)
Eröffnung	6,80 EUR
Hoch	6,80 EUR
Tief	6,80 EUR
Schluss Vortag	7,65 EUR
VWAP	6,80 EUR
Volumen (Stück)	10.093
Gehandelte Stückzahl	56.712,00
Trades	2
Letztes Volumen	8.340

Futures und Optionen

Zugehörige Futures	-
Zugehörige Optionen	-









5J



Die Wertentwicklung der Vergangenheit lässt keine verlässlichen Rückschlüsse auf die zukünftige Entwicklung eines Finanzinstruments zu.

Quelle: FactSet

Aktuellstes Research

Branchen		Märkte	
Datum		Überschrift	Download
26.04.2024		Global Equity Ratings	
26.04.2024		Aktienempfehlungen Global	
15.04.2024		Aktienempfehlungen Österreich	
03.04.2024		Global Equity Ratings	
03.04.2024		Aktienempfehlungen Global	

Details

29.02.2024 17:37:00

Kurs
6,80 EUR

Differenz ▼ -11,11% (-0,85)

Stammdaten

ISIN	LU1048328220
Symbol	EDR
Börse	London Stock Exchange
Währung	EUR
Branche	Medien / Entertainment / Freizeit
Wertpapierkategorie	Aktie
Marktkapitalisierung (Mio)	800 EUR
Benchmark	IBEX 35

Marktdaten

Geld (Volumen)	1,894 EUR (250)
Brief (Volumen)	5,09 EUR (2)
Eröffnung	6,80 EUR
Hoch	6,80 EUR
Tief	6,80 EUR
Schluss Vortag	7,65 EUR
VWAP	6,80 EUR
Volumen (Stück)	10.093
Gehandelte Stückzahl	56.712,00
Trades	2
Letztes Volumen	8.340

Performance und Risiko

	6M	1J	3J
Perf (%)	-	-	-
Perf (abs.)	-	-	-
Beta	0,68	1,06	1,27
Volatilität	153,90	166,99	186,99

5J



Die Wertentwicklung der Vergangenheit lässt keine verlässlichen Rückschlüsse auf die zukünftige Entwicklung eines Finanzinstruments zu.

Quelle: FactSet

Kursdaten

Ø Kurs 5 Tage Ø Volumen 5 Tage (Stk.)	- EUR (-)
Ø Kurs 30 Tage Ø Volumen 30 Tage (Stk.)	6,80 EUR (395)
Ø Kurs 100 Tage Ø Volumen 100 Tage (Stk.)	7,15 EUR (186)
Ø Kurs 250 Tage Ø Volumen 250 Tage	6,19 EUR (636)
Hoch seit 1.1. Datum	7,65 EUR (02.01.2024)
Tief seit 1.1. Datum	6,80 EUR (29.02.2024)
52 Wochen Hoch Datum	7,65 EUR (02.01.2024)
52 Wochen Tief Datum	5,19 EUR (31.05.2023)

Alle Börsen für EDREAMS ODIGEO S.A. ACTIONS AU PORTEUR EO-,10

Börse	Datum	Zeit	Kurs	Gehandeltes Volumen	Trades
Stuttgart	26.04.2024	08:03	6,03 EUR	0,00	3
München	26.04.2024	08:11	6,18 EUR	0,00	1
London Stock Exchange	29.02.2024	17:37	6,80 EUR	0,06	2
Frankfurt	26.04.2024	15:29	6,12 EUR	0,00	1
FINRA other OTC Issues	23.04.2024	19:07	6,50 USD	0,01	1
Düsseldorf	26.04.2024	19:31	6,03 EUR	0,00	7
BME Continuous Market	26.04.2024	17:35	6,27 EUR	0,15	147

Firmenprofil

Firmenlogo

Firmenprofil

Kontaktdetails

EDREAMS ODIGEO

--

Telefon-

Fax: -

E-mail: -