

## FESTI HF

ISIN: IS0000020584

WKN: -

## Übersicht

21.05.2018 17:59:29

Kurs

114,50 ISK

Differenz  1,33% (1,50)

## Stammdaten

ISIN IS0000020584

Symbol FESTI

Börse London Stock Exchange

Währung ISK

Branche Handel

Wertpapierkategorie Aktie

Marktkapitalisierung (Mio) 405 EUR

Benchmark MSCI WORLD INDEX (PRICE) (USD)

## Marktdaten

Geld (Volumen) -

Brief (Volumen) -

Eröffnung 114,50 ISK

Hoch 114,50 ISK

Tief 114,50 ISK

Schluss Vortag 113,00 ISK

VWAP -

Volumen (Stück) -

Gehandelte Stückzahl -

Trades 1

Letztes Volumen -

## Futures und Optionen

Zugehörige Futures -

Zugehörige Optionen -







5J

Chart  
nicht verfügbar

Die Wertentwicklung der Vergangenheit lässt keine verlässlichen Rückschlüsse auf die zukünftige Entwicklung eines Finanzinstruments zu.

Quelle: FactSet

## Aktuellstes Research

Branchen			
Datum		Überschrift	Download
11.09.2024		Global Equity Ratings	
11.09.2024		Aktienempfehlungen Global	
05.09.2024		Global Equity Ratings	
05.09.2024		Aktienempfehlungen Global	
12.08.2024		Global Equity Ratings	

## Details

21.05.2018 17:59:29

## Kurs

114,50 ISK

Differenz  1,33% (1,50)

## Stammdaten

ISIN	IS0000020584
Symbol	FESTI
Börse	London Stock Exchange
Währung	ISK
Branche	Handel
Wertpapierkategorie	Aktie
Marktkapitalisierung (Mio)	405 EUR
Benchmark	MSCI WORLD INDEX (PRICE) (USD)

## Marktdaten

Geld (Volumen)	-
Brief (Volumen)	-
Eröffnung	114,50 ISK
Hoch	114,50 ISK
Tief	114,50 ISK
Schluss Vortag	113,00 ISK
VWAP	-
Volumen (Stück)	-
Gehandelte Stückzahl	-
Trades	1
Letztes Volumen	-

## Performance und Risiko

	6M	1J	3J
Perf (%)	-	-	-
Perf (abs.)	-	-	-
Beta	-	-	-
Volatilität	-	-	-

5J

Chart  
nicht verfügbar

Die Wertentwicklung der Vergangenheit lässt keine verlässlichen Rückschlüsse auf die zukünftige Entwicklung eines Finanzinstruments zu.

Quelle: FactSet

## Kursdaten

Ø Kurs 5 Tage   Ø Volumen 5 Tage (Stk.)	111,45 ISK (0)
Ø Kurs 30 Tage   Ø Volumen 30 Tage (Stk.)	115,57 ISK (0)
Ø Kurs 100 Tage   Ø Volumen 100 Tage (Stk.)	- ISK (0)
Ø Kurs 250 Tage   Ø Volumen 250 Tage	- ISK (0)
Hoch seit 1.1.   Datum	131,50 ISK (08.03.2018)
Tief seit 1.1.   Datum	107,00 ISK (14.05.2018)
52 Wochen Hoch   Datum	131,50 ISK (08.03.2018)
52 Wochen Tief   Datum	107,00 ISK (14.05.2018)

## Alle Börsen für FESTI HF

Börse 	Datum	Zeit	Kurs	Gehandeltes Volumen	Trades
Nasdaq Island	12.09.2024	18:00	198,00 ISK	246,11	5
London Stock Exchange	21.05.2018	17:59	114,50 ISK	0,00	1

## Firmenprofil

### Firmenlogo



### Firmenprofil

-

### Kontaktdetails

FESTI

--

----

Telefon-

Fax: -

E-mail: -