

FESTI HF

ISIN: IS0000020584

WKN: -

Übersicht

21.05.2018 17:59:29

Kurs

114,50 ISK

Differenz  1,33% (1,50)

Stammdaten

ISIN IS0000020584

Symbol FESTI

Börse London Stock Exchange

Währung ISK

Branche Handel

Wertpapierkategorie Aktie

Marktkapitalisierung (Mio) 428 EUR

Benchmark MSCI WORLD INDEX (PRICE) (USD)

Marktdaten

Geld (Volumen) -

Brief (Volumen) -

Eröffnung 114,50 ISK

Hoch 114,50 ISK

Tief 114,50 ISK

Schluss Vortag 113,00 ISK

VWAP -

Volumen (Stück) -

Gehandelte Stückzahl -

Trades 1

Letztes Volumen -

Futures und Optionen

Zugehörige Futures -

Zugehörige Optionen -




5J

Chart
nicht verfügbar

Die Wertentwicklung der Vergangenheit lässt keine verlässlichen Rückschlüsse auf die zukünftige Entwicklung eines Finanzinstruments zu.

Quelle: FactSet

Aktuellstes Research

Branchen	Datum	Überschrift	Download
	24.07.2024	 Global Equity Ratings	
	24.07.2024	 Aktienempfehlungen Global	
	15.07.2024	 Aktienempfehlungen Global	
	12.07.2024	 Global Equity Ratings	
	21.06.2024	 Equity Weekly	

Details

21.05.2018 17:59:29

Kurs

114,50 ISK

Differenz  1,33% (1,50)

Stammdaten

ISIN	IS0000020584
Symbol	FESTI
Börse	London Stock Exchange
Währung	ISK
Branche	Handel
Wertpapierkategorie	Aktie
Marktkapitalisierung (Mio)	428 EUR
Benchmark	MSCI WORLD INDEX (PRICE) (USD)

Marktdaten

Geld (Volumen)	-
Brief (Volumen)	-
Eröffnung	114,50 ISK
Hoch	114,50 ISK
Tief	114,50 ISK
Schluss Vortag	113,00 ISK
VWAP	-
Volumen (Stück)	-
Gehandelte Stückzahl	-
Trades	1
Letztes Volumen	-

Performance und Risiko

	6M	1J	3J
Perf (%)	-	-	-
Perf (abs.)	-	-	-
Beta	-0,08	-0,03	0,26
Volatilität	-	-	-

5J

Chart
nicht verfügbar

Die Wertentwicklung der Vergangenheit lässt keine verlässlichen Rückschlüsse auf die zukünftige Entwicklung eines Finanzinstruments zu.

Quelle: FactSet

Kursdaten

Ø Kurs 5 Tage Ø Volumen 5 Tage (Stk.)	111,45 ISK (0)
Ø Kurs 30 Tage Ø Volumen 30 Tage (Stk.)	115,57 ISK (0)
Ø Kurs 100 Tage Ø Volumen 100 Tage (Stk.)	- ISK (0)
Ø Kurs 250 Tage Ø Volumen 250 Tage	- ISK (0)
Hoch seit 1.1. Datum	131,50 ISK (08.03.2018)
Tief seit 1.1. Datum	107,00 ISK (14.05.2018)
52 Wochen Hoch Datum	131,50 ISK (08.03.2018)
52 Wochen Tief Datum	107,00 ISK (14.05.2018)

Alle Börsen für FESTI HF

Börse 	Datum	Zeit	Kurs	Gehandeltes Volumen	Trades
Nasdaq Island	07.08.2024	18:00	207,00 ISK	9,32	1
London Stock Exchange	21.05.2018	17:59	114,50 ISK	0,00	1

Firmenprofil

Firmenlogo



Firmenprofil

-

Kontaktdetails

FESTI

--

Telefon-

Fax: -

E-mail: -