

## ROBLON B A/S

ISIN: DK0060485019

WKN: -

## Übersicht

21.05.2018 17:59:28

Kurs

329,00 DKK

Differenz  -0,30% (-1,00)

## Stammdaten

ISIN	DK0060485019
Symbol	RBLN B
Börse	London Stock Exchange
Währung	DKK
Branche	Industrie
Wertpapierkategorie	Aktie
Marktkapitalisierung (Mio)	16 EUR
Benchmark	OMX COPENHAGEN 20 INDEX (DKK)

## Marktdaten

Geld (Volumen)	-
Brief (Volumen)	-
Eröffnung	329,00 DKK
Hoch	329,00 DKK
Tief	329,00 DKK
Schluss Vortag	330,00 DKK
VWAP	-
Volumen (Stück)	-
Gehandelte Stückzahl	-
Trades	1
Letztes Volumen	-

## Futures und Optionen

Zugehörige Futures	-
Zugehörige Optionen	-




5J

Chart  
nicht verfügbar

Die Wertentwicklung der Vergangenheit lässt keine verlässlichen Rückschlüsse auf die zukünftige Entwicklung eines Finanzinstruments zu.

Quelle: FactSet

## Aktuellstes Research

Branchen			
Datum		Überschrift	Download
24.06.2024		Aktienempfehlungen Österreich	
21.06.2024		Global Equity Ratings	
21.06.2024		Aktienempfehlungen Global	
14.06.2024		Global Equity Ratings	
14.06.2024		Aktienempfehlungen Global	

## Details

21.05.2018 17:59:28

Kurs

329,00 DKK

Differenz  -0,30% (-1,00)

## Stammdaten

ISIN	DK0060485019
Symbol	RBLN B
Börse	London Stock Exchange
Währung	DKK
Branche	Industrie
Wertpapierkategorie	Aktie
Marktkapitalisierung (Mio)	16 EUR
Benchmark	OMX COPENHAGEN 20 INDEX (DKK)

## Marktdaten

Geld (Volumen)	-
Brief (Volumen)	-
Eröffnung	329,00 DKK
Hoch	329,00 DKK
Tief	329,00 DKK
Schluss Vortag	330,00 DKK
VWAP	-
Volumen (Stück)	-
Gehandelte Stückzahl	-
Trades	1
Letztes Volumen	-

## Performance und Risiko

	6M	1J	3J
Perf (%)	-	-	-
Perf (abs.)	-	-	-
Beta	-0,11	0,09	0,17
Volatilität	-	26,87	26,96

5J

Chart  
nicht verfügbar

Die Wertentwicklung der Vergangenheit lässt keine verlässlichen Rückschlüsse auf die zukünftige Entwicklung eines Finanzinstruments zu.

Quelle: FactSet

## Kursdaten

Ø Kurs 5 Tage   Ø Volumen 5 Tage (Stk.)	263,00 DKK (7)
Ø Kurs 30 Tage   Ø Volumen 30 Tage (Stk.)	305,17 DKK (1)
Ø Kurs 100 Tage   Ø Volumen 100 Tage (Stk.)	- DKK (0)
Ø Kurs 250 Tage   Ø Volumen 250 Tage	- DKK (0)
Hoch seit 1.1.   Datum	- DKK (-)
Tief seit 1.1.   Datum	- DKK (-)
52 Wochen Hoch   Datum	363,00 DKK (26.01.2018)
52 Wochen Tief   Datum	305,00 DKK (09.04.2018)

## Arbitrage Ansichten

Börse 	Datum	Zeit	Kurs	Gehandeltes Volumen	Trades
Nasdaq Copenhagen	25.06.2024	17:20	81,00 DKK	0,04	6
London Stock Exchange	21.05.2018	17:59	329,00 DKK	0,00	1

# Firmenprofil

## Firmenlogo

### Kontaktgegevens

ROBLON

--

----

Telefon-

Fax: -

E-mail: -

## Firmenprofil

-