

MITSUBISHI CORP

ISIN: JP3898400001 WKN: 8058

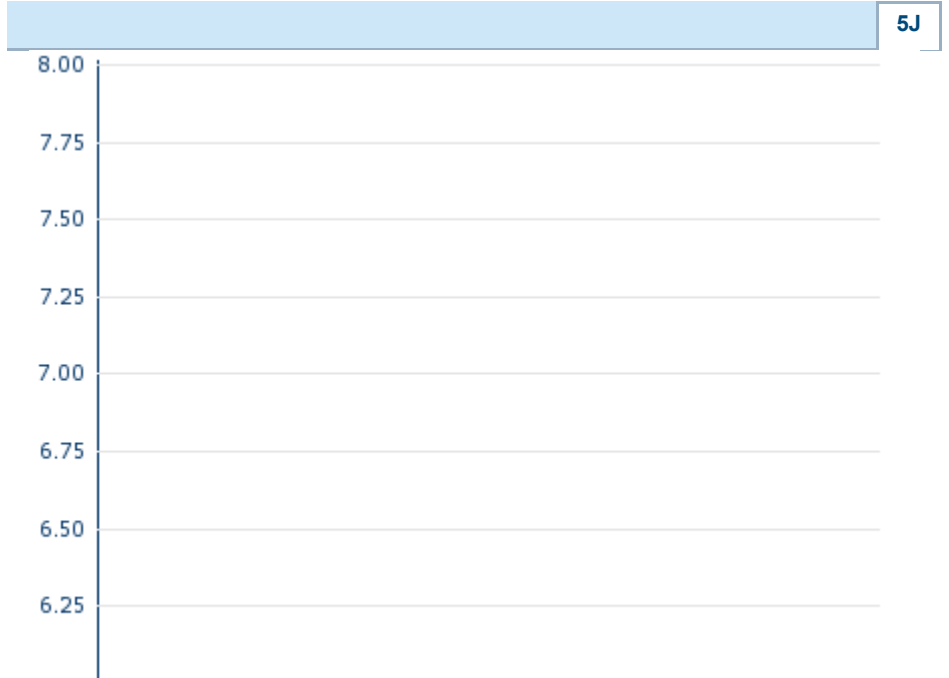
Übersicht

21.05.2018 17:59:27	
Kurs	24,29 EUR
Differenz	▲ 198,77% (16,16)

Stammdaten	
ISIN	JP3898400001
Symbol	8058
Börse	London Stock Exchange
Währung	EUR
Branche	Diverse
Wertpapierkategorie	Aktie
Marktkapitalisierung (Mio)	71.459 EUR
Benchmark	NIKKEI 225

Marktdaten	
Geld (Volumen)	-
Brief (Volumen)	-
Eröffnung	24,29 EUR
Hoch	24,29 EUR
Tief	24,29 EUR
Schluss Vortag	8,1300 EUR
VWAP	7,01273 EUR
Volumen (Stück)	-
Gehandelte Stückzahl	-
Trades	1
Letztes Volumen	-

Futures und Optionen	
Zugehörige Futures	-
Zugehörige Optionen	-



Die Wertentwicklung der Vergangenheit lässt keine verlässlichen Rückschlüsse auf die zukünftige Entwicklung eines Finanzinstruments zu.
Quelle: FactSet

Aktuellstes Research

Branchen		Märkte	
Datum		Überschrift	Download
14.10.2024		Aktienempfehlungen Österreich	
27.09.2024		Equity Weekly	
27.09.2024		Global Equity Ratings	
27.09.2024		Aktienempfehlungen Global	
23.09.2024		Aktienempfehlungen Österreich	

Details

21.05.2018 17:59:27

Kurs

24,29 EUR

Differenz ▲ 198,77% (16,16)

Stammdaten

ISIN	JP3898400001
Symbol	8058
Börse	London Stock Exchange
Währung	EUR
Branche	Diverse
Wertpapierkategorie	Aktie
Marktkapitalisierung (Mio)	71.459 EUR
Benchmark	NIKKEI 225

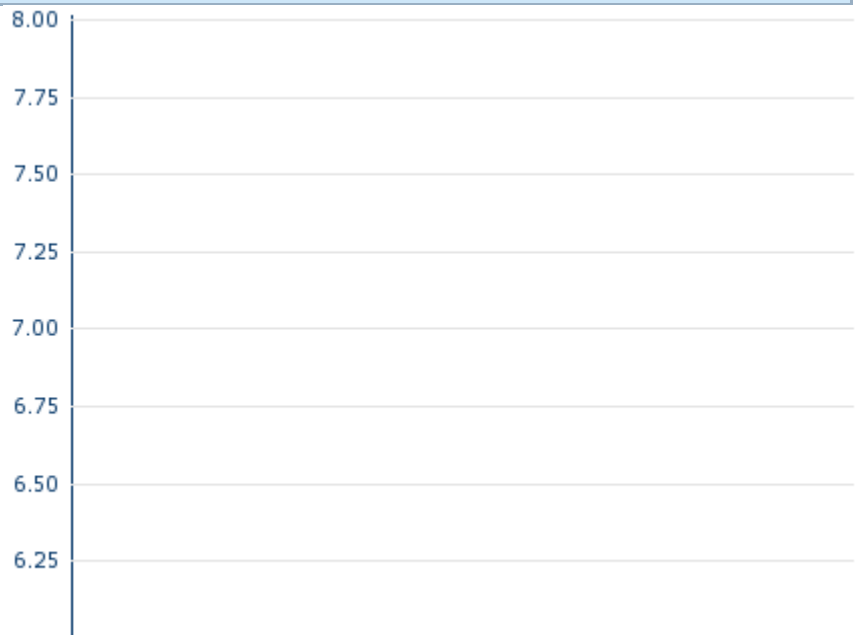
Marktdaten

Geld (Volumen)	-
Brief (Volumen)	-
Eröffnung	24,29 EUR
Hoch	24,29 EUR
Tief	24,29 EUR
Schluss Vortag	8,1300 EUR
VWAP	7,01273 EUR
Volumen (Stück)	-
Gehandelte Stückzahl	-
Trades	1
Letztes Volumen	-

Performance und Risiko

	6M	1J	3J
Perf (%)	-	-	-
Perf (abs.)	-	-	-
Beta	0,97	0,97	0,92
Volatilität	-	-	-

5J



Die Wertentwicklung der Vergangenheit lässt keine verlässlichen Rückschlüsse auf die zukünftige Entwicklung eines Finanzinstruments zu.

Quelle: FactSet

Kursdaten

Ø Kurs 5 Tage Ø Volumen 5 Tage (Stk.)	- EUR (13.468)
Ø Kurs 30 Tage Ø Volumen 30 Tage (Stk.)	- EUR (2.251)
Ø Kurs 100 Tage Ø Volumen 100 Tage (Stk.)	- EUR (678)
Ø Kurs 250 Tage Ø Volumen 250 Tage	- EUR (-)
Hoch seit 1.1. Datum	- EUR (-)
Tief seit 1.1. Datum	- EUR (-)
52 Wochen Hoch Datum	- EUR (-)
52 Wochen Tief Datum	- EUR (-)

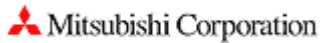
Alle Börsen für MITSUBISHI CORP

Börse	Datum	Zeit	Kurs	Gehandeltes Volumen	Trades
Wiener Börse	18.10.2024	17:32	17,796 EUR	0,00	4
Tradegate	18.10.2024	22:26	17,626 EUR	0,12	12
Tokyo Stock Exchange	18.10.2024	08:00	2.875,00 JPY	194,88	8.580
Stuttgart	18.10.2024	17:09	17,654 EUR	0,03	6
München	18.10.2024	17:26	17,592 EUR	0,00	3
London Stock Exchange	21.05.2018	17:59	24,29 EUR	0,00	1
Frankfurt	18.10.2024	15:29	17,324 EUR	0,00	1

FINRA other OTC Issues	18.10.2024	21:56	19,30 USD	0,45	53
Düsseldorf	18.10.2024	19:31	17,412 EUR	0,00	7
Berlin	18.10.2024	08:13	17,646 EUR	0,00	2

Firmenprofil

Firmenlogo



Kontakt details

MITSUBISHI CORP.

--

Mitsubishi Shoji Building, 2-3-1 Marunouchi -
100-8086 Tokyo

Telefon+81-3-3210-2121

Fax: +

E-mail: -

Firmenprofil

-

Vorstandsmitglieder

Katsuya Nakanishi	Vorstandsvorsitzender
Aiichiro Matsunaga	Vorstandsmitglied
Jun Nishizawa	Vorstandsmitglied
Kiyotaka Kikuchi	Vorstandsmitglied
Ko Imamura	Vorstandsmitglied
Koji Ota	Vorstandsmitglied
Kotaro Tsukamoto	Vorstandsmitglied
Masaru Saito	Vorstandsmitglied
Norikazu Tanaka	Vorstandsmitglied
Norio Saigusa	Vorstandsmitglied
Satoshi Koyama	Vorstandsmitglied
Shigeru Wakabayashi	Vorstandsmitglied
Takuya Kuga	Vorstandsmitglied
Tetsuo Kawate	Vorstandsmitglied
Yutaka Kashiwagi	Vorstandsmitglied
Yuzo Nouchi	Vorstandsmitglied

Aufsichtsrat

Takehiko Kakiuchi	Aufsichtsratsvorsitzender
Katsuya Nakanishi	Aufsichtsratsmitglied
Mari Sagiya	Aufsichtsratsmitglied
Norikazu Tanaka	Aufsichtsratsmitglied
Sakie Akiyama	Aufsichtsratsmitglied
Shunichi Miyanaga	Aufsichtsratsmitglied
Tsuneyoshi Tatsuoka	Aufsichtsratsmitglied
Yutaka Kashiwagi	Aufsichtsratsmitglied
Yuzo Nouchi	Aufsichtsratsmitglied