

## ELASTRON S.A. NAMENS-AKTIEN EO 1

ISIN: GRS088003017 WKN: -

## Übersicht

22.05.2018 17:36:22

Kurs  
1,38 EURDifferenz  -1,43% (-0,02)

## Stammdaten

ISIN	GRS088003017
Symbol	ELSTR
Börse	London Stock Exchange
Währung	EUR
Branche	Energie / Rohstoffe
Wertpapierkategorie	Aktie
Marktkapitalisierung (Mio)	43 EUR
Benchmark	ATHEX COMPOSITE SHARE INDEX

## Marktdaten

Geld (Volumen)	-
Brief (Volumen)	-
Eröffnung	1,38 EUR
Hoch	1,38 EUR
Tief	1,38 EUR
Schluss Vortag	1,40 EUR
VWAP	-
Volumen (Stück)	-
Gehandelte Stückzahl	-
Trades	1
Letztes Volumen	-

## Futures und Optionen

Zugehörige Futures	-
Zugehörige Optionen	-








5J

Chart  
nicht verfügbar

Die Wertentwicklung der Vergangenheit lässt keine verlässlichen Rückschlüsse auf die zukünftige Entwicklung eines Finanzinstruments zu.

Quelle: FactSet

## Aktuellstes Research

Branchen		Märkte	
Datum		Überschrift	Download
29.05.2024		Global Equity Ratings	
29.05.2024		Aktienempfehlungen Global	
29.05.2024		Aktienempfehlungen Österreich	
13.05.2024		Aktienempfehlungen Österreich	
03.05.2024		Equity Weekly	

## Details

22.05.2018 17:36:22

**Kurs**  
1,38 EUR**Differenz**  -1,43% (-0,02)

## Stammdaten

ISIN	GRS088003017
Symbol	ELSTR
Börse	London Stock Exchange
Währung	EUR
Branche	Energie / Rohstoffe
Wertpapierkategorie	Aktie
Marktkapitalisierung (Mio)	43 EUR
Benchmark	ATHEX COMPOSITE SHARE INDEX

## Marktdaten

Geld (Volumen)	-
Brief (Volumen)	-
Eröffnung	1,38 EUR
Hoch	1,38 EUR
Tief	1,38 EUR
Schluss Vortag	1,40 EUR
VWAP	-
Volumen (Stück)	-
Gehandelte Stückzahl	-
Trades	1
Letztes Volumen	-

## Performance und Risiko

	6M	1J	3J
Perf (%)	-	-	-
Perf (abs.)	-	-	-
Beta	0,84	0,70	0,72
Volatilität	-	-	-

5J

Chart  
nicht verfügbar

Die Wertentwicklung der Vergangenheit lässt keine verlässlichen Rückschlüsse auf die zukünftige Entwicklung eines Finanzinstruments zu.

Quelle: FactSet

## Kursdaten

Ø Kurs 5 Tage   Ø Volumen 5 Tage (Stk.)	1,39 EUR (0)
Ø Kurs 30 Tage   Ø Volumen 30 Tage (Stk.)	1,42 EUR (0)
Ø Kurs 100 Tage   Ø Volumen 100 Tage (Stk.)	1,47 EUR (0)
Ø Kurs 250 Tage   Ø Volumen 250 Tage	- EUR (0)
Hoch seit 1.1.   Datum	1,69 EUR (23.01.2018)
Tief seit 1.1.   Datum	1,37 EUR (17.05.2018)
52 Wochen Hoch   Datum	1,69 EUR (23.01.2018)
52 Wochen Tief   Datum	1,23 EUR (14.12.2017)

## Alle Börsen für ELASTRON S.A. NAMENS-AKTIEN EO 1

Börse 	Datum	Zeit	Kurs	Gehandeltes Volumen	Trades
London Stock Exchange	22.05.2018	17:36	1,38 EUR	0,00	1
Athens Stock Exchange	29.05.2024	11:09	2,23 EUR	0,01	15

# Firmenprofil

## Firmenlogo

### Kontaktdetails

ELASTRON S.A

--

----

Telefon-

Fax: -

E-mail: -

## Firmenprofil

-