

ALANTRA PARTNERS S.A.

ISIN: ES0126501131 WKN: -

Übersicht

16.01.2023 17:12:43

Kurs

11,60 EUR

Differenz  -26,42% (-4,17)

Stammdaten

ISIN	ES0126501131
Symbol	ALNT
Börse	London Stock Exchange
Währung	EUR
Branche	Finanzsektor
Wertpapierkategorie	Aktie
Marktkapitalisierung (Mio)	347 EUR
Benchmark	IBEX 35

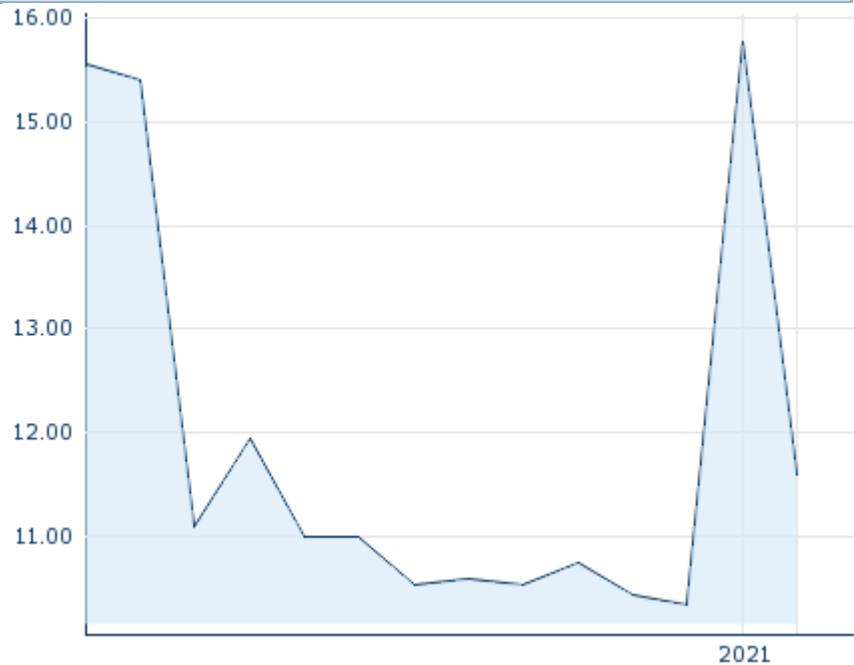
Marktdaten

Geld (Volumen)	-
Brief (Volumen)	-
Eröffnung	11,60 EUR
Hoch	11,60 EUR
Tief	11,60 EUR
Schluss Vortag	15,765 EUR
VWAP	11,60 EUR
Volumen (Stück)	30
Gehandelte Stückzahl	348,00
Trades	1
Letztes Volumen	30

Futures und Optionen

Zugehörige Futures	-
Zugehörige Optionen	-



5J



Die Wertentwicklung der Vergangenheit lässt keine verlässlichen Rückschlüsse auf die zukünftige Entwicklung eines Finanzinstruments zu.

Quelle: FactSet

Aktuellstes Research

Branchen		Märkte	
Datum		Überschrift	Download
15.07.2024		Aktienempfehlungen Global	
12.07.2024		Global Equity Ratings	
09.07.2024		Aktienempfehlungen Österreich	
28.06.2024		Equity Weekly	
24.06.2024		Aktienempfehlungen Österreich	

Details

16.01.2023 17:12:43

Kurs

11,60 EUR

Differenz  -26,42% (-4,17)

Stammdaten

ISIN	ES0126501131
Symbol	ALNT
Börse	London Stock Exchange
Währung	EUR
Branche	Finanzsektor
Wertpapierkategorie	Aktie
Marktkapitalisierung (Mio)	347 EUR
Benchmark	IBEX 35

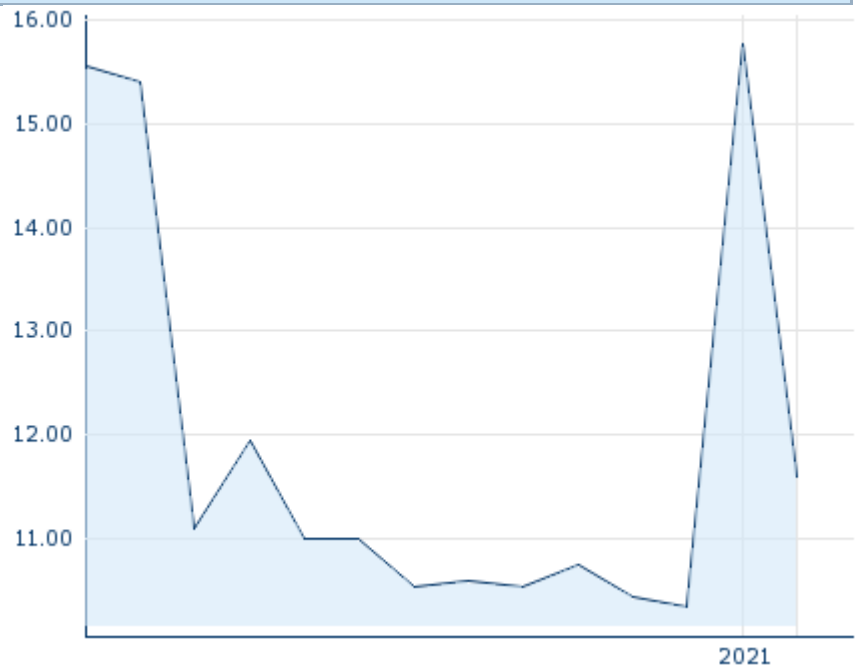
Marktdaten

Geld (Volumen)	-
Brief (Volumen)	-
Eröffnung	11,60 EUR
Hoch	11,60 EUR
Tief	11,60 EUR
Schluss Vortag	15,765 EUR
VWAP	11,60 EUR
Volumen (Stück)	30
Gehandelte Stückzahl	348,00
Trades	1
Letztes Volumen	30

Performance und Risiko

	6M	1J	3J
Perf (%)	-	-	-
Perf (abs.)	-	-	-
Beta	0,34	0,30	0,27
Volatilität	-	-	-

5J



Die Wertentwicklung der Vergangenheit lässt keine verlässlichen Rückschlüsse auf die zukünftige Entwicklung eines Finanzinstruments zu.

Quelle: FactSet

Kursdaten

Ø Kurs 5 Tage Ø Volumen 5 Tage (Stk.)	- EUR (-)
Ø Kurs 30 Tage Ø Volumen 30 Tage (Stk.)	- EUR (-)
Ø Kurs 100 Tage Ø Volumen 100 Tage (Stk.)	- EUR (-)
Ø Kurs 250 Tage Ø Volumen 250 Tage	- EUR (3)
Hoch seit 1.1. Datum	- EUR (-)
Tief seit 1.1. Datum	- EUR (-)
52 Wochen Hoch Datum	- EUR (-)
52 Wochen Tief Datum	- EUR (-)

Alle Börsen für ALANTRA PARTNERS S.A.

Börse 	Datum	Zeit	Kurs	Gehandeltes Volumen	Trades
Stuttgart	16.07.2024	08:00	8,84 EUR	0,00	1
London Stock Exchange	16.01.2023	17:12	11,60 EUR	0,00	1
Frankfurt	16.07.2024	08:47	8,84 EUR	0,00	1
BME Continuous Market	15.07.2024	17:35	8,98 EUR	0,05	35

Firmenprofil

Firmenlogo

ALANTRA

Firmenprofil

-

Kontakt details

ALANTRA PARTNERS

--

Plaza de la Lealtad, 3 28014 Madrid

Telefon+34 91 58 01 242

Fax: +34 91 52 18 886

E-mail: dinamia.inversores@abasesores.es