

CENTRIC HOLDINGS S.A. NAMENS-AKTIEN EO -,36

ISIN: GRS449003003 WKN: -

Übersicht

21.05.2018 17:59:22

Kurs
0,141 EURDifferenz  4,44% (0,01)

Stammdaten

ISIN	GRS449003003
Symbol	CENTR
Börse	London Stock Exchange
Währung	EUR
Branche	-
Wertpapierkategorie	Aktie
Marktkapitalisierung (Mio)	35 EUR
Benchmark	ATHEX COMPOSITE SHARE INDEX

Marktdaten

Geld (Volumen)	-
Brief (Volumen)	-
Eröffnung	0,141 EUR
Hoch	0,141 EUR
Tief	0,141 EUR
Schluss Vortag	0,135 EUR
VWAP	-
Volumen (Stück)	-
Gehandelte Stückzahl	-
Trades	1
Letztes Volumen	-

Futures und Optionen

Zugehörige Futures	-
Zugehörige Optionen	-

5J










Chart
nicht verfügbar

Die Wertentwicklung der Vergangenheit lässt keine verlässlichen Rückschlüsse auf die zukünftige Entwicklung eines Finanzinstruments zu.

Quelle: FactSet

Aktuellstes Research

Märkte

Datum	Überschrift	Download
15.07.2024	 Aktienempfehlungen Global	
03.07.2024	 Global Strategy 3Q 2024	
03.07.2024	 Global Strategy 3Q 2024	
21.06.2024	 Global Equity Ratings	
21.06.2024	 Aktienempfehlungen Global	

Details

21.05.2018 17:59:22

Kurs
0,141 EUR

Differenz  4,44% (0,01)

Stammdaten

ISIN	GRS449003003
Symbol	CENTR
Börse	London Stock Exchange
Währung	EUR
Branche	-
Wertpapierkategorie	Aktie
Marktkapitalisierung (Mio)	35 EUR
Benchmark	ATHEX COMPOSITE SHARE INDEX

Marktdaten

Geld (Volumen)	-
Brief (Volumen)	-
Eröffnung	0,141 EUR
Hoch	0,141 EUR
Tief	0,141 EUR
Schluss Vortag	0,135 EUR
VWAP	-
Volumen (Stück)	-
Gehandelte Stückzahl	-
Trades	1
Letztes Volumen	-

Performance und Risiko

	6M	1J	3J
Perf (%)	-	-	-
Perf (abs.)	-	-	-
Beta	0,92	0,87	0,93
Volatilität	68,78	68,78	68,78

5J

Chart
nicht verfügbar

Die Wertentwicklung der Vergangenheit lässt keine verlässlichen Rückschlüsse auf die zukünftige Entwicklung eines Finanzinstruments zu.

Quelle: FactSet

Kursdaten

Ø Kurs 5 Tage Ø Volumen 5 Tage (Stk.)	0,139 EUR (0)
Ø Kurs 30 Tage Ø Volumen 30 Tage (Stk.)	0,152 EUR (0)
Ø Kurs 100 Tage Ø Volumen 100 Tage (Stk.)	- EUR (0)
Ø Kurs 250 Tage Ø Volumen 250 Tage	- EUR (0)
Hoch seit 1.1. Datum	0,198 EUR (25.01.2018)
Tief seit 1.1. Datum	0,133 EUR (16.05.2018)
52 Wochen Hoch Datum	0,198 EUR (25.01.2018)
52 Wochen Tief Datum	0,126 EUR (14.12.2017)

Arbitrage Ansichten

Börse 	Datum	Zeit	Kurs	Gehandeltes Volumen	Trades
London Stock Exchange	21.05.2018	17:59	0,141 EUR	0,00	1
Athens Stock Exchange	18.07.2024	16:10	0,347 EUR	0,00	11

Firmenprofil

Firmenlogo

Kontaktdetails

CENTRIC MULTIMEDIA SA

--

Telefon-

Fax: -

E-mail: -

Firmenprofil

-