


SPORTING CLUBE DE PORTUGAL FUTEBOL SAD

ISIN: PTSCP0AM0001 WKN: -

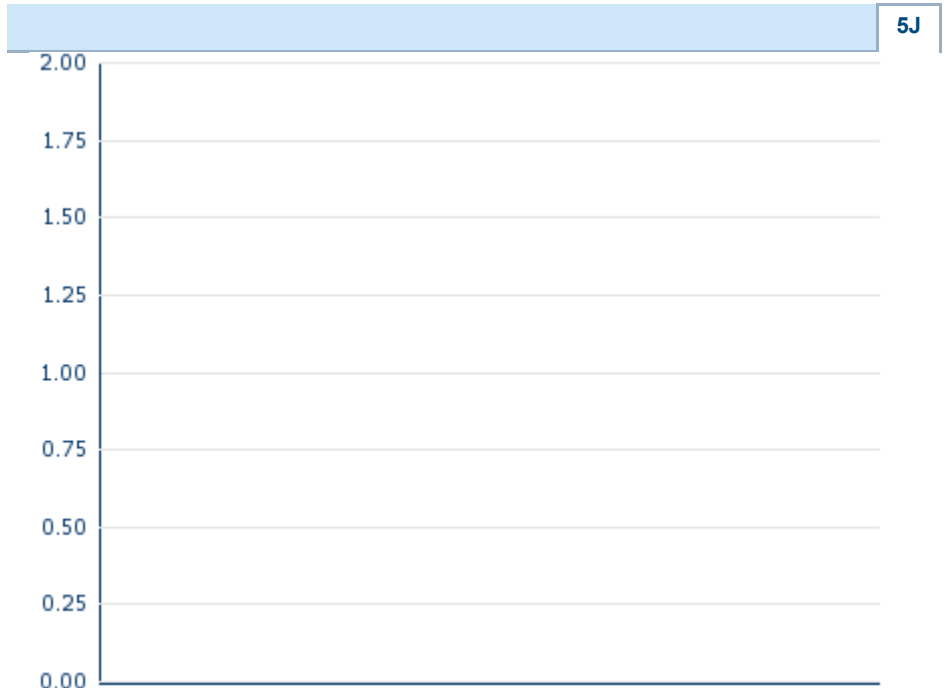
Übersicht

08.01.2024 10:49:07	
Kurs	1,00 EUR
Differenz	 24,99% (0,20)

Stammdaten	
ISIN	PTSCP0AM0001
Symbol	SCP
Börse	London Stock Exchange
Währung	EUR
Branche	Medien / Entertainment / Freizeit
Wertpapierkategorie	Aktie
Marktkapitalisierung (Mio)	61 EUR
Benchmark	PSI 20 INDEX

Marktdaten	
Geld (Volumen)	-
Brief (Volumen)	-
Eröffnung	1,00 EUR
Hoch	1,00 EUR
Tief	1,00 EUR
Schluss Vortag	0,8001 EUR
VWAP	1,00 EUR
Volumen (Stück)	86
Gehandelte Stückzahl	86,00
Trades	1
Letztes Volumen	86

Futures und Optionen	
Zugehörige Futures	-
Zugehörige Optionen	-



Die Wertentwicklung der Vergangenheit lässt keine verlässlichen Rückschlüsse auf die zukünftige Entwicklung eines Finanzinstruments zu.

Quelle: FactSet

Aktuellstes Research

Branchen		Märkte	
Datum		Überschrift	Download
11.09.2024		Global Equity Ratings	
11.09.2024		Aktienempfehlungen Global	
09.09.2024		Aktienempfehlungen Österreich	
05.09.2024		Global Equity Ratings	
05.09.2024		Aktienempfehlungen Global	

Details

08.01.2024 10:49:07

Kurs
1,00 EURDifferenz ▲ 24,99% (0,20)

Stammdaten

ISIN PTSCP0AM0001

Symbol SCP

Börse London Stock
Exchange

Währung EUR

Branche Medien /
Entertainment /
Freizeit

Wertpapierkategorie Aktie

Marktkapitalisierung
(Mio) 61 EUR

Benchmark PSI 20 INDEX

Marktdaten

Geld (Volumen) -

Brief (Volumen) -

Eröffnung 1,00 EUR

Hoch 1,00 EUR

Tief 1,00 EUR

Schluss Vortag 0,8001 EUR

VWAP 1,00 EUR

Volumen (Stück) 86

Gehandelte Stückzahl 86,00

Trades 1

Letztes Volumen 86

Performance und Risiko

6M 1J 3J

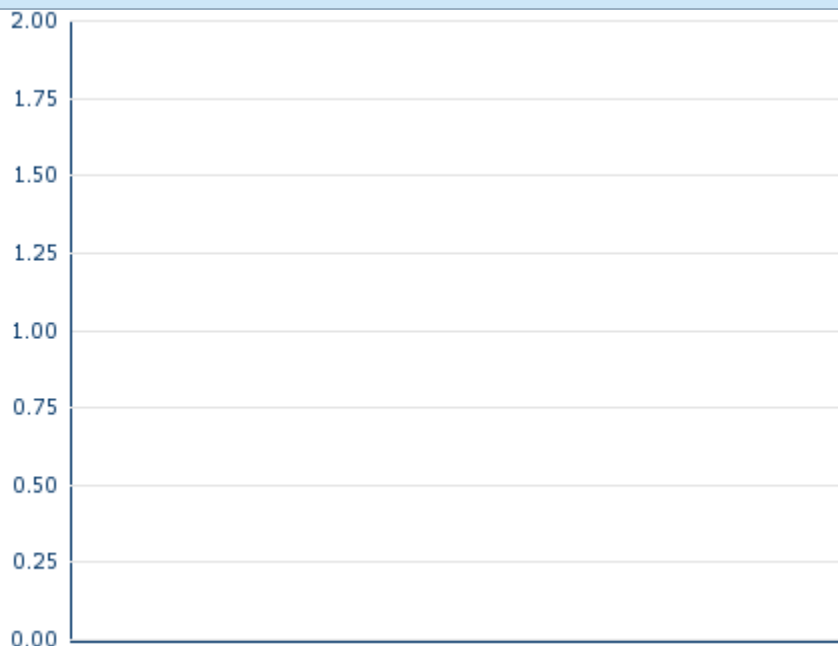
Perf (%) - - -

Perf (abs.) - - -

Beta - - -

Volatilität - - -

5J



Die Wertentwicklung der Vergangenheit lässt keine verlässlichen Rückschlüsse auf die zukünftige Entwicklung eines Finanzinstruments zu.

Quelle: FactSet

Kursdaten

Ø Kurs 5 Tage | Ø Volumen 5 Tage (Stk.) - EUR (-)

Ø Kurs 30 Tage | Ø Volumen 30 Tage (Stk.) - EUR (-)

Ø Kurs 100 Tage | Ø Volumen 100 Tage (Stk.) 1,00 EUR (2)

Ø Kurs 250 Tage | Ø Volumen 250 Tage 1,00 EUR (2)

Hoch seit 1.1. | Datum - EUR (-)

Tief seit 1.1. | Datum - EUR (-)

52 Wochen Hoch | Datum 1,00 EUR (08.01.2024)

52 Wochen Tief | Datum 1,00 EUR (08.01.2024)

Alle Börsen für SPORTING CLUBE DE PORTUGAL FUTEBOL SAD

Börse	Datum	Zeit	Kurs	Gehandeltes Volumen	Trades
Stuttgart	13.09.2024	08:01	1,10 EUR	0,00	3
München	13.09.2024	08:12	0,98 EUR	0,00	1
London Stock Exchange	08.01.2024	10:49	1,00 EUR	0,00	1
Euronext Lissabon	13.09.2024	16:45	0,91 EUR	0,00	4

Firmenprofil

Firmenlogo

Kontaktdetails

SPORTING LIS

--

Telefon-

Fax: -

E-mail: -

Firmenprofil

-