


## SPORTING CLUBE DE PORTUGAL FUTEBOL SAD

ISIN: PTSCP0AM0001 WKN: -

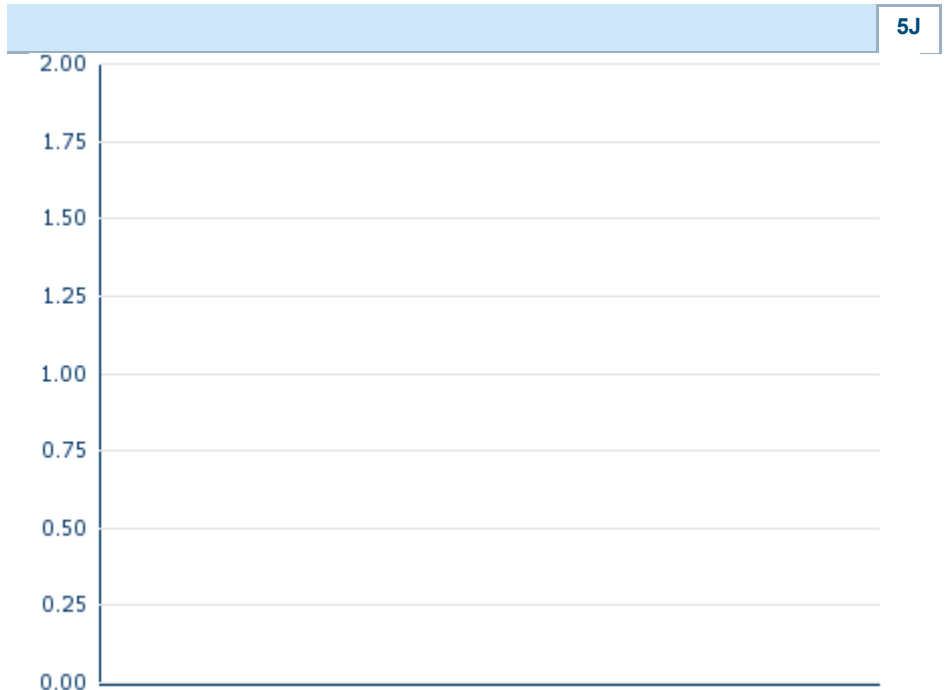
## Übersicht

08.01.2024 10:49:07	
<b>Kurs</b>	1,00 EUR
<b>Differenz</b>	 24,99% (0,20)

<b>Stammdaten</b>	
ISIN	PTSCP0AM0001
Symbol	SCP
Börse	London Stock Exchange
Währung	EUR
Branche	Medien / Entertainment / Freizeit
Wertpapierkategorie	Aktie
Marktkapitalisierung (Mio)	60 EUR
Benchmark	PSI 20 INDEX

<b>Marktdaten</b>	
Geld (Volumen)	-
Brief (Volumen)	-
Eröffnung	1,00 EUR
Hoch	1,00 EUR
Tief	1,00 EUR
Schluss Vortag	0,8001 EUR
VWAP	1,00 EUR
Volumen (Stück)	86
Gehandelte Stückzahl	86,00
Trades	1
Letztes Volumen	86

<b>Futures und Optionen</b>	
Zugehörige Futures	-
Zugehörige Optionen	-



Die Wertentwicklung der Vergangenheit lässt keine verlässlichen Rückschlüsse auf die zukünftige Entwicklung eines Finanzinstruments zu.

Quelle: FactSet

## Aktuellstes Research

Branchen		Märkte	
Datum		Überschrift	Download
29.07.2024		Aktienempfehlungen Österreich	
24.07.2024		Global Equity Ratings	
24.07.2024		Aktienempfehlungen Global	
15.07.2024		Aktienempfehlungen Global	
12.07.2024		Global Equity Ratings	

## Details

08.01.2024 10:49:07

**Kurs**  
1,00 EUR**Differenz**  24,99% (0,20)

## Stammdaten

ISIN	PTSCP0AM0001
Symbol	SCP
Börse	London Stock Exchange
Währung	EUR
Branche	Medien / Entertainment / Freizeit
Wertpapierkategorie	Aktie
Marktkapitalisierung (Mio)	60 EUR
Benchmark	PSI 20 INDEX

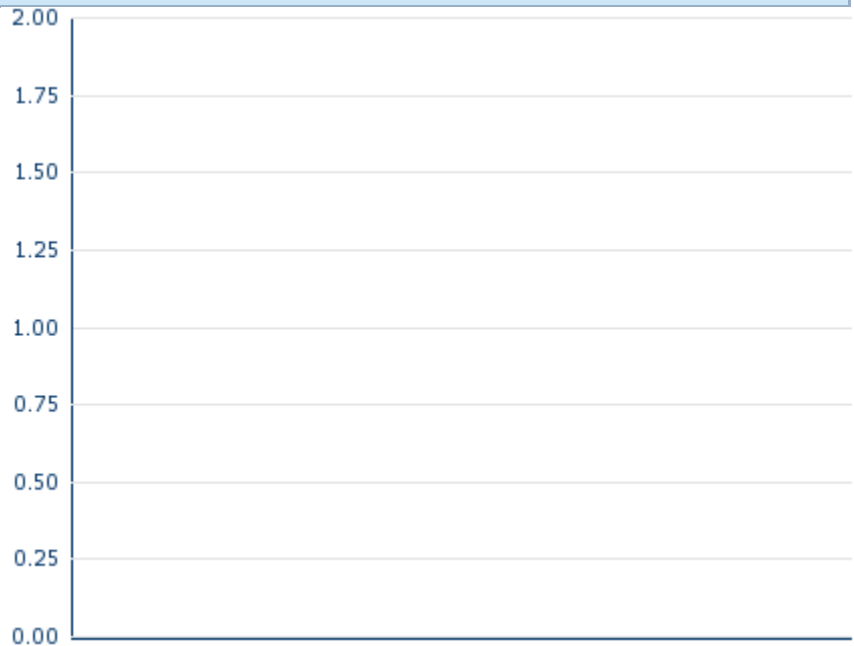
## Marktdaten

Geld (Volumen)	-
Brief (Volumen)	-
Eröffnung	1,00 EUR
Hoch	1,00 EUR
Tief	1,00 EUR
Schluss Vortag	0,8001 EUR
VWAP	1,00 EUR
Volumen (Stück)	86
Gehandelte Stückzahl	86,00
Trades	1
Letztes Volumen	86

## Performance und Risiko

	6M	1J	3J
Perf (%)	-	-	-
Perf (abs.)	-	-	-
Beta	-0,36	0,33	0,34
Volatilität	-	-	-

5J



Die Wertentwicklung der Vergangenheit lässt keine verlässlichen Rückschlüsse auf die zukünftige Entwicklung eines Finanzinstruments zu.

Quelle: FactSet

## Kursdaten

Ø Kurs 5 Tage   Ø Volumen 5 Tage (Stk.)	- EUR (-)
Ø Kurs 30 Tage   Ø Volumen 30 Tage (Stk.)	- EUR (-)
Ø Kurs 100 Tage   Ø Volumen 100 Tage (Stk.)	1,00 EUR (2)
Ø Kurs 250 Tage   Ø Volumen 250 Tage	1,00 EUR (2)
Hoch seit 1.1.   Datum	- EUR (-)
Tief seit 1.1.   Datum	- EUR (-)
52 Wochen Hoch   Datum	1,00 EUR (08.01.2024)
52 Wochen Tief   Datum	1,00 EUR (08.01.2024)

## Arbitrage Ansichten

Börse 	Datum	Zeit	Kurs	Gehandeltes Volumen	Trades
Stuttgart	30.07.2024	08:07	1,11 EUR	0,00	1
München	30.07.2024	08:09	0,97 EUR	0,00	1
London Stock Exchange	08.01.2024	10:49	1,00 EUR	0,00	1
Euronext Lissabon	29.07.2024	16:30	0,90 EUR	0,00	4

# Firmenprofil

## Firmenlogo

### Kontaktdetails

SPORTING LIS

--

----

Telefon-

Fax: -

E-mail: -

## Firmenprofil

-