

## BONG AB

ISIN: SE0000396061

WKN: 4120584

## Übersicht

21.05.2018 17:59:21

Kurs  
1,16 SEKDifferenz  -2,52% (-0,03)

## Stammdaten

ISIN	SE0000396061
Symbol	BONG
Börse	London Stock Exchange
Währung	SEK
Branche	Handel
Wertpapierkategorie	Aktie
Marktkapitalisierung (Mio)	16 EUR
Benchmark	OMX STOCKHOLM 30 INDEX

## Marktdaten

Geld (Volumen)	-
Brief (Volumen)	-
Eröffnung	1,16 SEK
Hoch	1,16 SEK
Tief	1,16 SEK
Schluss Vortag	1,19 SEK
VWAP	-
Volumen (Stück)	-
Gehandelte Stückzahl	-
Trades	1
Letztes Volumen	-

## Futures und Optionen

Zugehörige Futures	-
Zugehörige Optionen	-










5J

Chart  
nicht verfügbar

Die Wertentwicklung der Vergangenheit lässt keine verlässlichen Rückschlüsse auf die zukünftige Entwicklung eines Finanzinstruments zu.

Quelle: FactSet

## Aktuellstes Research

Branchen			
Datum		Überschrift	Download
11.09.2024		Global Equity Ratings	
11.09.2024		Aktienempfehlungen Global	
05.09.2024		Global Equity Ratings	
05.09.2024		Aktienempfehlungen Global	
12.08.2024		Global Equity Ratings	

## Details

21.05.2018 17:59:21

**Kurs**  
1,16 SEK**Differenz**  -2,52% (-0,03)

## Stammdaten

ISIN	SE0000396061
Symbol	BONG
Börse	London Stock Exchange
Währung	SEK
Branche	Handel
Wertpapierkategorie	Aktie
Marktkapitalisierung (Mio)	16 EUR
Benchmark	OMX STOCKHOLM 30 INDEX

## Marktdaten

Geld (Volumen)	-
Brief (Volumen)	-
Eröffnung	1,16 SEK
Hoch	1,16 SEK
Tief	1,16 SEK
Schluss Vortag	1,19 SEK
VWAP	-
Volumen (Stück)	-
Gehandelte Stückzahl	-
Trades	1
Letztes Volumen	-

## Performance und Risiko

	6M	1J	3J
Perf (%)	-	-	-
Perf (abs.)	-	-	-
Beta	-	-	-
Volatilität	-	-	-

5J

Chart  
nicht verfügbar

Die Wertentwicklung der Vergangenheit lässt keine verlässlichen Rückschlüsse auf die zukünftige Entwicklung eines Finanzinstruments zu.

Quelle: FactSet

## Kursdaten

Ø Kurs 5 Tage   Ø Volumen 5 Tage (Stk.)	1,22 SEK (0)
Ø Kurs 30 Tage   Ø Volumen 30 Tage (Stk.)	1,29 SEK (0)
Ø Kurs 100 Tage   Ø Volumen 100 Tage (Stk.)	1,11 SEK (0)
Ø Kurs 250 Tage   Ø Volumen 250 Tage	- SEK (0)
Hoch seit 1.1.   Datum	1,40 SEK (26.04.2018)
Tief seit 1.1.   Datum	0,92 SEK (12.01.2018)
52 Wochen Hoch   Datum	1,40 SEK (26.04.2018)
52 Wochen Tief   Datum	0,92 SEK (14.12.2017)

## Alle Börsen für BONG AB

Börse 	Datum	Zeit	Kurs	Gehandeltes Volumen	Trades
Nasdaq Stockholm	12.09.2024	18:00	0,842 SEK	0,05	34
London Stock Exchange	21.05.2018	17:59	1,16 SEK	0,00	1
Frankfurt	12.09.2024	08:03	0,0582 EUR	0,00	2

# Firmenprofil

## Firmenlogo

### Kontaktdetails

BONG LJUNGAHL

--

----

Telefon-

Fax: -

E-mail: -

## Firmenprofil

-