


MOURY CONSTRUCT S.A.

ISIN: **BE0003602134** WKN: **000360213**

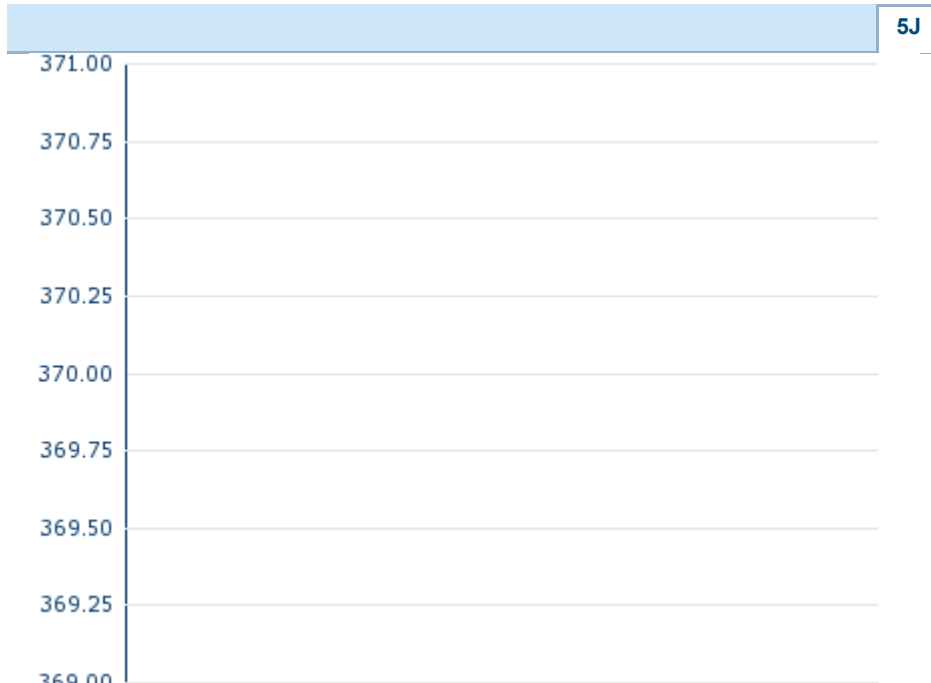
Übersicht

20.09.2023 12:52:25	
Kurs	370,00 EUR
Differenz	 160,56% (228,00)

Stammdaten	
ISIN	BE0003602134
Symbol	MOUR
Börse	London Stock Exchange
Währung	EUR
Branche	Bauindustrie
Wertpapierkategorie	Aktie
Marktkapitalisierung (Mio)	208 EUR
Benchmark	BEL 20 INDEX

Marktdaten	
Geld (Volumen)	-
Brief (Volumen)	-
Eröffnung	370,00 EUR
Hoch	370,00 EUR
Tief	370,00 EUR
Schluss Vortag	142,00 EUR
VWAP	370,00 EUR
Volumen (Stück)	36
Gehandelte Stückzahl	13.320,00
Trades	1
Letztes Volumen	36

Futures und Optionen	
Zugehörige Futures	-
Zugehörige Optionen	-



Die Wertentwicklung der Vergangenheit lässt keine verlässlichen Rückschlüsse auf die zukünftige Entwicklung eines Finanzinstruments zu.
Quelle: FactSet

Aktuellstes Research

Branchen		Märkte	
Datum		Überschrift	Download
24.06.2024		Aktienempfehlungen Österreich	
21.06.2024		Global Equity Ratings	
21.06.2024		Aktienempfehlungen Global	
14.06.2024		Global Equity Ratings	
14.06.2024		Aktienempfehlungen Global	

Details

20.09.2023 12:52:25

Kurs

370,00 EUR

Differenz ▲ 160,56% (228,00)

Stammdaten

ISIN	BE0003602134
Symbol	MOUR
Börse	London Stock Exchange
Währung	EUR
Branche	Bauindustrie
Wertpapierkategorie	Aktie
Marktkapitalisierung (Mio)	208 EUR
Benchmark	BEL 20 INDEX


Marktdaten

Geld (Volumen)	-
Brief (Volumen)	-
Eröffnung	370,00 EUR
Hoch	370,00 EUR
Tief	370,00 EUR
Schluss Vortag	142,00 EUR
VWAP	370,00 EUR
Volumen (Stück)	36
Gehandelte Stückzahl	13.320,00
Trades	1
Letztes Volumen	36

Performance und Risiko

	6M	1J	3J
Perf (%)	-	-	-
Perf (abs.)	-	-	-
Beta	0,05	-0,03	0,22
Volatilität	-	-	-

5J



Die Wertentwicklung der Vergangenheit lässt keine verlässlichen Rückschlüsse auf die zukünftige Entwicklung eines Finanzinstruments zu.

Quelle: FactSet

Kursdaten

Ø Kurs 5 Tage Ø Volumen 5 Tage (Stk.)	- EUR (-)
Ø Kurs 30 Tage Ø Volumen 30 Tage (Stk.)	- EUR (-)
Ø Kurs 100 Tage Ø Volumen 100 Tage (Stk.)	- EUR (-)
Ø Kurs 250 Tage Ø Volumen 250 Tage	- EUR (-)
Hoch seit 1.1. Datum	- EUR (-)
Tief seit 1.1. Datum	- EUR (-)
52 Wochen Hoch Datum	- EUR (-)
52 Wochen Tief Datum	- EUR (-)

Alle Börsen für MOURY CONSTRUCT S.A.

Börse	Datum	Zeit	Kurs	Gehandeltes Volumen	Trades
Stuttgart	26.06.2024	08:02	498,00 EUR	0,00	1
London Stock Exchange	20.09.2023	12:52	370,00 EUR	0,01	1
Frankfurt	26.06.2024	08:02	500,00 EUR	0,00	1
Euronext Brüssel	25.06.2024	16:30	525,00 EUR	0,06	11
Düsseldorf	25.06.2024	08:12	505,00 EUR	0,00	3

Firmenprofil

Firmenlogo

Kontaktdetails

MOURY CONSTRUCTION SA

--

Rue des Anglais, 6A - 4430 Ans

Telefon+32-4-344-72-11

Fax: +

E-mail: info@moury-construct.be

Firmenprofil

-

Vorstandsmitglieder

Gilles-Olivier Vorstandsvorsitzender
Moury

Bernard Bukens Vorstandsmitglied

Didier Balériaux Vorstandsmitglied

Jean-Marie Backes Vorstandsmitglied

Loris Marrone Vorstandsmitglied

Patrick Coudijzer Vorstandsmitglied

Sonia Laschet Vorstandsmitglied

Aufsichtsrat

Michel Aufsichtsratsvorsitzender
Mikolajczak

Georges Hübner Aufsichtsratsmitglied

Francis Aufsichtsratsmitglied
Lemmens

Françoise Aufsichtsratsmitglied
Belfroid

Nathalie Thunus Aufsichtsratsmitglied