

SKF AB CLASS A

ISIN: SE0000108201 WKN: 4767099

Übersicht

28.03.2023 17:43:23

Kurs

192,5964 SEK

Differenz  0,52% (1,00)

Stammdaten

ISIN	SE0000108201
Symbol	SKF A
Börse	London Stock Exchange
Währung	SEK
Branche	Industrie
Wertpapierkategorie	Aktie
Marktkapitalisierung (Mio)	7.388 EUR
Benchmark	OMX STOCKHOLM 30 INDEX

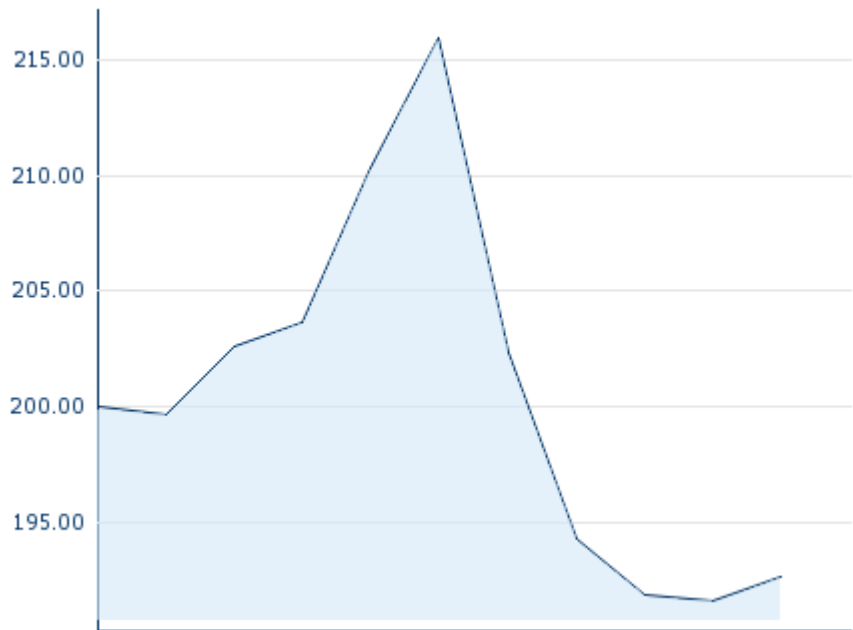
Marktdaten

Geld (Volumen)	-
Brief (Volumen)	-
Eröffnung	192,5964 SEK
Hoch	192,5964 SEK
Tief	192,5964 SEK
Schluss Vortag	191,60 SEK
VWAP	192,59643 SEK
Volumen (Stück)	56
Gehandelte Stückzahl	10.785,40
Trades	1
Letztes Volumen	56

Futures und Optionen

Zugehörige Futures	-
Zugehörige Optionen	-


5J



Die Wertentwicklung der Vergangenheit lässt keine verlässlichen Rückschlüsse auf die zukünftige Entwicklung eines Finanzinstruments zu.

Quelle: FactSet

Aktuellstes Research

Branchen			
Datum		Überschrift	Download
13.09.2024		Equity Weekly	
11.09.2024		Global Equity Ratings	
11.09.2024		Aktienempfehlungen Global	
09.09.2024		Aktienempfehlungen Österreich	
06.09.2024		Equity Weekly	

Details

28.03.2023 17:43:23

Kurs

192,5964 SEK

Differenz ▲ 0,52% (1,00)

Stammdaten

ISIN	SE0000108201
Symbol	SKF A
Börse	London Stock Exchange
Währung	SEK
Branche	Industrie
Wertpapierkategorie	Aktie
Marktkapitalisierung (Mio)	7.388 EUR
Benchmark	OMX STOCKHOLM 30 INDEX

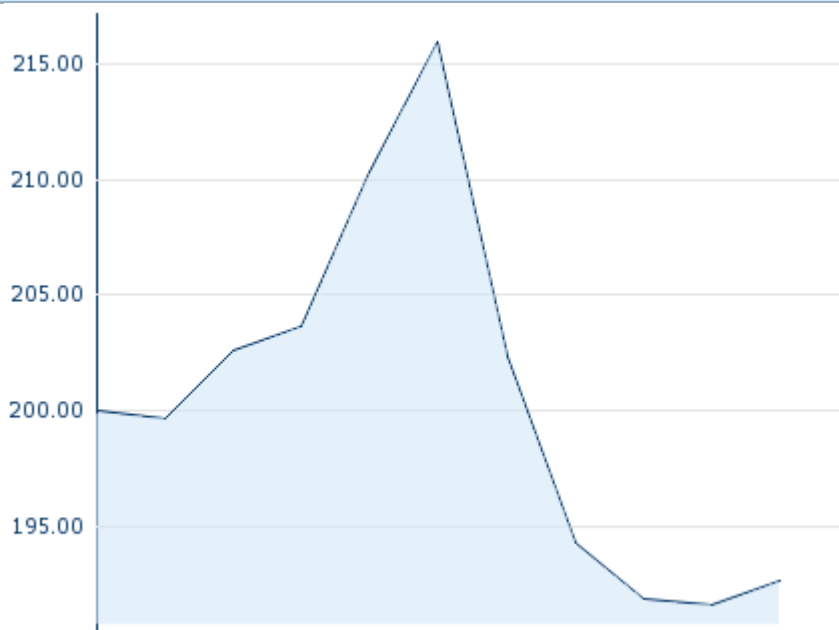
Marktdaten

Geld (Volumen)	-
Brief (Volumen)	-
Eröffnung	192,5964 SEK
Hoch	192,5964 SEK
Tief	192,5964 SEK
Schluss Vortag	191,60 SEK
VWAP	192,59643 SEK
Volumen (Stück)	56
Gehandelte Stückzahl	10.785,40
Trades	1
Letztes Volumen	56

Performance und Risiko

	6M	1J	3J
Perf (%)	-	-	-
Perf (abs.)	-	-	-
Beta	-	-	-
Volatilität	45,01	45,01	45,01

5J



Die Wertentwicklung der Vergangenheit lässt keine verlässlichen Rückschlüsse auf die zukünftige Entwicklung eines Finanzinstruments zu.

Quelle: FactSet

Kursdaten

Ø Kurs 5 Tage Ø Volumen 5 Tage (Stk.)	194,5317 SEK (39)
Ø Kurs 30 Tage Ø Volumen 30 Tage (Stk.)	141,2622 SEK (265)
Ø Kurs 100 Tage Ø Volumen 100 Tage (Stk.)	166,5387 SEK (135)
Ø Kurs 250 Tage Ø Volumen 250 Tage	- SEK (118)
Hoch seit 1.1. Datum	215,9315 SEK (06.03.2023)
Tief seit 1.1. Datum	191,6000 SEK (27.03.2023)
52 Wochen Hoch Datum	215,9315 SEK (06.03.2023)
52 Wochen Tief Datum	191,6000 SEK (27.03.2023)

Arbitrage Ansichten

Börse	Datum	Zeit	Kurs	Gehandeltes Volumen	Trades
Tradegate	17.09.2024	22:26	17,42 EUR	0,00	12
Stuttgart	17.09.2024	10:49	16,58 EUR	0,00	6
Nasdaq Stockholm	17.09.2024	18:00	198,60 SEK	5,06	242
München	17.09.2024	08:08	16,40 EUR	0,00	2
London Stock Exchange	28.03.2023	17:43	192,5964 SEK	0,01	1
Frankfurt	17.09.2024	14:48	17,78 EUR	0,00	1
Düsseldorf	17.09.2024	19:32	17,26 EUR	0,00	7

Firmenprofil

Firmenlogo



Kontaktdetails

SKF AB

--

Sven Wingqvists gata 2 - 415 26 Gothenburg

Telefon+46-31-337-10-00

Fax: +

E-mail: info@skf.com

Firmenprofil

-

Vorstandsmitglieder

Rickard Gustafson	Vorstandsvorsitzender
Ann-Sofie Zaks	Vorstandsmitglied
Annika Ölme	Vorstandsmitglied
David Johansson	Vorstandsmitglied
Fredrik Hallen	Vorstandsmitglied
Hans Landin	Vorstandsmitglied
Henry Wang	Vorstandsmitglied
Joakim Landholm	Vorstandsmitglied
Kerstin Enochsson	Vorstandsmitglied
Manish Bhatnagar	Vorstandsmitglied
Mathias Lyon	Vorstandsmitglied
Niclas Rosenlew	Vorstandsmitglied
Thomas Fröst	Vorstandsmitglied

Aufsichtsrat

Hans Torgny Stråberg	Aufsichtsratsvorsitzender
Beth Ferreira	Aufsichtsratsmitglied
Geert Follens	Aufsichtsratsmitglied
Hock Goh	Aufsichtsratsmitglied
Jonny Hilbert	Aufsichtsratsmitglied
Kurt Ove Håkan Buskhe	Aufsichtsratsmitglied
Niko Pakalén	Aufsichtsratsmitglied
Richard Nilsson	Aufsichtsratsmitglied
Steve Norrman	Aufsichtsratsmitglied
Susanna Schneeberger	Aufsichtsratsmitglied
Therese Friberg	Aufsichtsratsmitglied
Thomas Eliasson	Aufsichtsratsmitglied
Zarko Djurovic	Aufsichtsratsmitglied