

COFINA SGPS S.A.

ISIN: PTCFN0AE0003 WKN: -

Übersicht

22.05.2018 17:36:17

Kurs
0,568 EURDifferenz  -90,01% (-5,12)

Stammdaten

ISIN	PTCFN0AE0003
Symbol	CFN
Börse	London Stock Exchange
Währung	EUR
Branche	Medien / Entertainment / Freizeit
Wertpapierkategorie	Aktie
Marktkapitalisierung (Mio)	7 EUR
Benchmark	PSI 20 INDEX

Marktdaten

Geld (Volumen)	-
Brief (Volumen)	-
Eröffnung	0,568 EUR
Hoch	0,568 EUR
Tief	0,568 EUR
Schluss Vortag	5,6874 EUR
VWAP	-
Volumen (Stück)	-
Gehandelte Stückzahl	-
Trades	1
Letztes Volumen	-

Futures und Optionen




Zugehörige Futures	-
Zugehörige Optionen	-

5J

Chart
nicht verfügbar

Die Wertentwicklung der Vergangenheit lässt keine verlässlichen Rückschlüsse auf die zukünftige Entwicklung eines Finanzinstruments zu.
Quelle: FactSet

Aktuellstes Research

Branchen		Märkte	
Datum		Überschrift	Download
15.07.2024		Aktienempfehlungen Global	
12.07.2024		Global Equity Ratings	
09.07.2024		Aktienempfehlungen Österreich	
28.06.2024		Equity Weekly	
24.06.2024		Aktienempfehlungen Österreich	

Details

22.05.2018 17:36:17

Kurs

0,568 EUR

Differenz  -90,01% (-5,12)

Stammdaten

ISIN PTCFN0AE0003

Symbol CFN

Börse London Stock Exchange

Währung EUR

Branche Medien / Entertainment / Freizeit

Wertpapierkategorie Aktie

Marktkapitalisierung (Mio) 7 EUR

Benchmark PSI 20 INDEX

Marktdaten

Geld (Volumen) -

Brief (Volumen) -

Eröffnung 0,568 EUR

Hoch 0,568 EUR

Tief 0,568 EUR

Schluss Vortag 5,6874 EUR

VWAP -

Volumen (Stück) -

Gehandelte Stückzahl -

Trades 1

Letztes Volumen -

Performance und Risiko

	6M	1J	3J
Perf (%)	-	-	-
Perf (abs.)	-	-	-
Beta	-4,64	-1,96	-0,24
Volatilität	31,03	31,03	31,03

5J

Chart
nicht verfügbar

Die Wertentwicklung der Vergangenheit lässt keine verlässlichen Rückschlüsse auf die zukünftige Entwicklung eines Finanzinstruments zu.

Quelle: FactSet

Kursdaten

Ø Kurs 5 Tage Ø Volumen 5 Tage (Stk.)	0,571 EUR (0)
Ø Kurs 30 Tage Ø Volumen 30 Tage (Stk.)	0,574 EUR (0)
Ø Kurs 100 Tage Ø Volumen 100 Tage (Stk.)	0,505 EUR (0)
Ø Kurs 250 Tage Ø Volumen 250 Tage	- EUR (0)
Hoch seit 1.1. Datum	0,598 EUR (11.04.2018)
Tief seit 1.1. Datum	0,445 EUR (07.02.2018)
52 Wochen Hoch Datum	0,598 EUR (11.04.2018)
52 Wochen Tief Datum	0,445 EUR (07.02.2018)

Alle Börsen für COFINA SGPS S.A.

Börse 	Datum	Zeit	Kurs	Gehandeltes Volumen	Trades
Stuttgart	17.07.2024	16:23	0,586 EUR	0,00	6
London Stock Exchange	22.05.2018	17:36	0,568 EUR	0,00	1
Frankfurt	17.07.2024	21:50	0,64 EUR	0,00	3
Euronext Lissabon	17.07.2024	17:35	0,66 EUR	0,33	151

Firmenprofil

Firmenlogo



Kontakt details

COFINA - SGPS SA

--

Rua General Norton de Matos, num. 68
4050-424 Porto

Telefon 351 225 094 763

Fax: -

E-mail: -

Firmenprofil

-

Vorstandsmitglieder

Paulo Jorge dos Santos Fernandes Vorstandsvorsitzender

João Manuel Matos Borges de Oliveira Vorstandsmitglied

Aufsichtsrat

Ana R. de C. Menéres de Mendonça Aufsichtsratsmitglied

Domingos José Vieira de Matos Aufsichtsratsmitglied

João Manuel Matos Borges de Oliveira Aufsichtsratsmitglied

Laurentina da Silva Martins Aufsichtsratsmitglied

Pedro Miguel Matos Borges de Oliveira Aufsichtsratsmitglied