

FOURLIS HOLDINGS S.A. NAMENS-AKTIEN EO 1

ISIN: GRS096003009 WKN: -

Übersicht

15.02.2024 11:15:23

Kurs

4,0941 EUR

Differenz  -0,11% (-0,00)

Stammdaten

ISIN	GRS096003009
Symbol	FOYRK
Börse	London Stock Exchange
Währung	EUR
Branche	Konsumgüter
Wertpapierkategorie	Aktie
Marktkapitalisierung (Mio)	206 EUR
Benchmark	ATHEX COMPOSITE SHARE INDEX

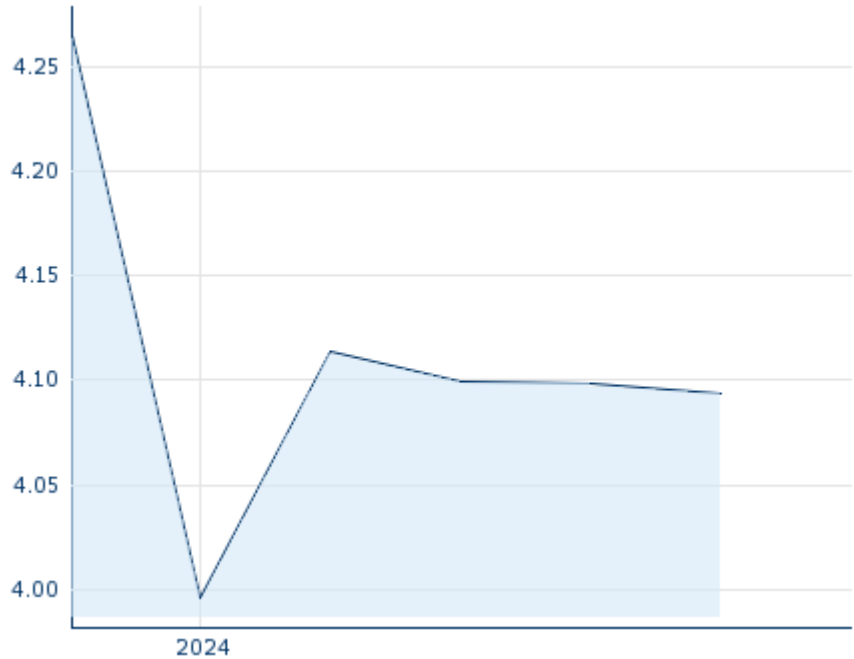
Marktdaten

Geld (Volumen)	-
Brief (Volumen)	-
Eröffnung	4,0941 EUR
Hoch	4,0941 EUR
Tief	4,0941 EUR
Schluss Vortag	4,0988 EUR
VWAP	4,0941 EUR
Volumen (Stück)	7.127
Gehandelte Stückzahl	29.178,65
Trades	1
Letztes Volumen	7.127

Futures und Optionen

Zugehörige Futures	-
Zugehörige Optionen	-




5J



Die Wertentwicklung der Vergangenheit lässt keine verlässlichen Rückschlüsse auf die zukünftige Entwicklung eines Finanzinstruments zu.

Quelle: FactSet

Aktuellstes Research

Branchen		Märkte	
Datum		Überschrift	Download
15.07.2024		Aktienempfehlungen Global	
12.07.2024		Equity Weekly	
12.07.2024		Global Equity Ratings	
09.07.2024		Aktienempfehlungen Österreich	
05.07.2024		Equity Weekly	

Details

15.02.2024 11:15:23

Kurs

4,0941 EUR

Differenz ▼ -0,11% (-0,00)

Stammdaten

ISIN	GRS096003009
Symbol	FOYRK
Börse	London Stock Exchange
Währung	EUR
Branche	Konsumgüter
Wertpapierkategorie	Aktie
Marktkapitalisierung (Mio)	206 EUR
Benchmark	ATHEX COMPOSITE SHARE INDEX

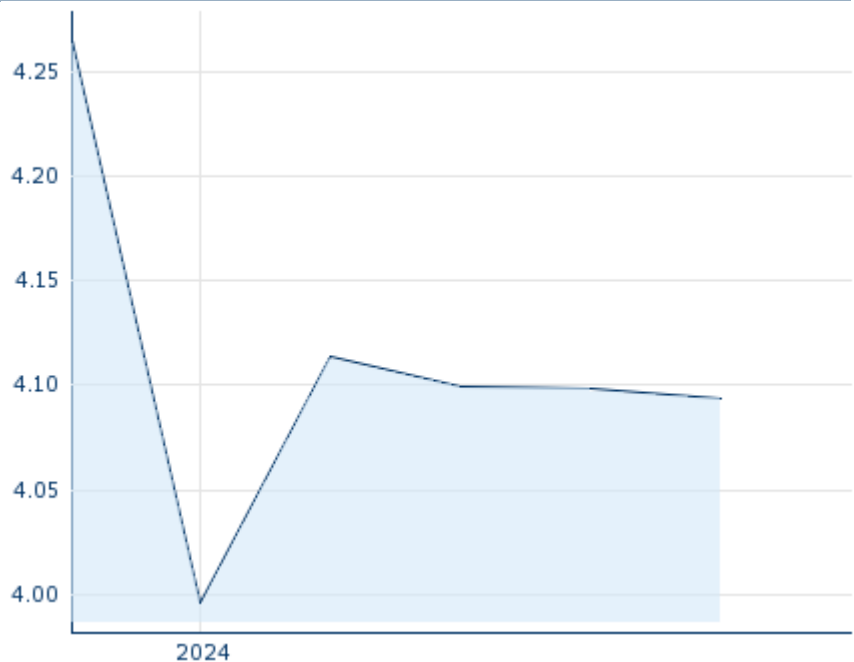
Marktdaten

Geld (Volumen)	-
Brief (Volumen)	-
Eröffnung	4,0941 EUR
Hoch	4,0941 EUR
Tief	4,0941 EUR
Schluss Vortag	4,0988 EUR
VWAP	4,0941 EUR
Volumen (Stück)	7.127
Gehandelte Stückzahl	29.178,65
Trades	1
Letztes Volumen	7.127

Performance und Risiko

	6M	1J	3J
Perf (%)	-	-	-
Perf (abs.)	-	-	-
Beta	0,72	0,97	0,98
Volatilität	-	-	55,25

5J



Die Wertentwicklung der Vergangenheit lässt keine verlässlichen Rückschlüsse auf die zukünftige Entwicklung eines Finanzinstruments zu.

Quelle: FactSet

Kursdaten

Ø Kurs 5 Tage Ø Volumen 5 Tage (Stk.)	- EUR (-)
Ø Kurs 30 Tage Ø Volumen 30 Tage (Stk.)	- EUR (-)
Ø Kurs 100 Tage Ø Volumen 100 Tage (Stk.)	- EUR (-)
Ø Kurs 250 Tage Ø Volumen 250 Tage	- EUR (-)
Hoch seit 1.1. Datum	- EUR (-)
Tief seit 1.1. Datum	- EUR (-)
52 Wochen Hoch Datum	- EUR (-)
52 Wochen Tief Datum	- EUR (-)

Arbitrage Ansichten

Börse	Datum	Zeit	Kurs	Gehandeltes Volumen	Trades
Stuttgart	19.07.2024	11:55	3,66 EUR	0,00	5
München	19.07.2024	08:01	3,97 EUR	0,00	1
London Stock Exchange	15.02.2024	11:15	4,0941 EUR	0,03	1
Frankfurt	19.07.2024	08:04	3,865 EUR	0,00	2
Düsseldorf	19.07.2024	08:12	3,84 EUR	0,00	3
Athens Stock Exchange	19.07.2024	16:10	3,95 EUR	0,06	84

Firmenprofil

Firmenlogo



Firmenprofil

-

Kontakt details

FOURLIS HLDG

--

KIFISIAS AVE 340 15451 KIFISSIA

Telefon+30 (210) 6293000

Fax: +30 (210)-6293205

E-mail: mail@fourlis.gr