

VIVESTO AB

ISIN: SE0000722365

WKN: -

Übersicht

21.03.2024 12:44:45

Kurs

0,3103 SEK

Differenz  -94,04% (-4,90)

Stammdaten

ISIN SE0000722365

Symbol VIVE

Börse London Stock Exchange

Währung SEK

Branche Chemie / Pharma / Gesundheit

Wertpapierkategorie Aktie

Marktkapitalisierung (Mio) 12 EUR

Benchmark OMX STOCKHOLM 30 INDEX

Marktdaten

Geld (Volumen) 4,948 SEK (330.000)

Brief (Volumen) 5,465 SEK (330.000)

Eröffnung 0,3103 SEK

Hoch 0,3103 SEK

Tief 0,3103 SEK

Schluss Vortag 5,2065 SEK

VWAP 0,3103 SEK

Volumen (Stück) 31.472

Gehandelte Stückzahl 9.765,76

Trades 1

Letztes Volumen 31.472

Futures und Optionen

Zugehörige Futures -

Zugehörige Optionen -






5J



Die Wertentwicklung der Vergangenheit lässt keine verlässlichen Rückschlüsse auf die zukünftige Entwicklung eines Finanzinstruments zu.

Quelle: FactSet

Aktuellstes Research

| Branchen | | |
|------------|---|---|
| Datum | Überschrift | Download |
| 15.07.2024 |  Aktienempfehlungen Global |  |
| 12.07.2024 |  Global Equity Ratings |  |
| 09.07.2024 |  Aktienempfehlungen Österreich |  |
| 24.06.2024 |  Aktienempfehlungen Österreich |  |
| 21.06.2024 |  Global Equity Ratings |  |

Details

21.03.2024 12:44:45

Kurs

0,3103 SEK

Differenz 📉 -94,04% (-4,90)

Stammdaten

| | |
|----------------------------|------------------------------|
| ISIN | SE0000722365 |
| Symbol | VIVE |
| Börse | London Stock Exchange |
| Währung | SEK |
| Branche | Chemie / Pharma / Gesundheit |
| Wertpapierkategorie | Aktie |
| Marktkapitalisierung (Mio) | 12 EUR |
| Benchmark | OMX STOCKHOLM 30 INDEX |

Marktdaten

| | |
|----------------------|---------------------|
| Geld (Volumen) | 4,948 SEK (330.000) |
| Brief (Volumen) | 5,465 SEK (330.000) |
| Eröffnung | 0,3103 SEK |
| Hoch | 0,3103 SEK |
| Tief | 0,3103 SEK |
| Schluss Vortag | 5,2065 SEK |
| VWAP | 0,3103 SEK |
| Volumen (Stück) | 31.472 |
| Gehandelte Stückzahl | 9.765,76 |
| Trades | 1 |
| Letztes Volumen | 31.472 |

Performance und Risiko

| | 6M | 1J | 3J |
|-------------|-------|------|------|
| Perf (%) | - | - | - |
| Perf (abs.) | - | - | - |
| Beta | -0,07 | 0,89 | 0,65 |
| Volatilität | - | - | - |

5J



Die Wertentwicklung der Vergangenheit lässt keine verlässlichen Rückschlüsse auf die zukünftige Entwicklung eines Finanzinstruments zu.

Quelle: FactSet

Kursdaten

| | |
|---|-----------|
| Ø Kurs 5 Tage Ø Volumen 5 Tage (Stk.) | - SEK (-) |
| Ø Kurs 30 Tage Ø Volumen 30 Tage (Stk.) | - SEK (-) |
| Ø Kurs 100 Tage Ø Volumen 100 Tage (Stk.) | - SEK (-) |
| Ø Kurs 250 Tage Ø Volumen 250 Tage | - SEK (-) |
| Hoch seit 1.1. Datum | - SEK (-) |
| Tief seit 1.1. Datum | - SEK (-) |
| 52 Wochen Hoch Datum | - SEK (-) |
| 52 Wochen Tief Datum | - SEK (-) |

Arbitrage Ansichten

| Börse | Datum | Zeit | Kurs | Gehandeltes Volumen | Trades |
|-----------------------|------------|-------|------------|---------------------|--------|
| Stuttgart | 17.07.2024 | 08:02 | 0,0224 EUR | 0,00 | 3 |
| Nasdaq Stockholm | 17.07.2024 | 18:00 | 0,2655 SEK | 0,23 | 99 |
| London Stock Exchange | 21.03.2024 | 12:44 | 0,3103 SEK | 0,01 | 1 |
| Frankfurt | 17.07.2024 | 09:46 | 0,021 EUR | 0,00 | 3 |
| Berlin | 17.07.2024 | 21:43 | 0,023 EUR | 0,00 | 19 |

Firmenprofil

Firmenlogo



Kontaktdetails

VIVESTO AB

--

P. O. Box 3061 - 169 03 Solna

Telefon+46-18-50-54-40

Fax: +46-18-51-08-73

E-mail: info@vivesto.com

Firmenprofil

-

Vorstandsmitglieder

Erik Kinnman Vorstandsvorsitzender

Heidi B. Ramstad Vorstandsmitglied

Johanna Röstin Vorstandsmitglied

Robert Maiorana Vorstandsmitglied

Aufsichtsrat

Isak Peter Aufsichtsratsvorsitzender
Zonabend

Roger Tell Aufsichtsratsmitglied

Hege Hellstrom Aufsichtsratsmitglied

Pål Ryfors Aufsichtsratsmitglied