

## VIVESTO AB

ISIN: SE0000722365

WKN: -

## Übersicht

21.03.2024 12:44:45

## Kurs

0,3103 SEK

Differenz  -94,04% (-4,90)

## Stammdaten

ISIN SE0000722365

Symbol VIVE

Börse London Stock Exchange

Währung SEK

Branche Chemie / Pharma / Gesundheit

Wertpapierkategorie Aktie

Marktkapitalisierung (Mio) 13 EUR

Benchmark OMX STOCKHOLM 30 INDEX

## Marktdaten

Geld (Volumen) 4,948 SEK (330.000)

Brief (Volumen) 5,465 SEK (330.000)

Eröffnung 0,3103 SEK

Hoch 0,3103 SEK

Tief 0,3103 SEK

Schluss Vortag 5,2065 SEK

VWAP 0,3103 SEK

Volumen (Stück) 31.472

Gehandelte Stückzahl 9.765,76

Trades 1

Letztes Volumen 31.472

## Futures und Optionen

Zugehörige Futures -

Zugehörige Optionen -










5J



Die Wertentwicklung der Vergangenheit lässt keine verlässlichen Rückschlüsse auf die zukünftige Entwicklung eines Finanzinstruments zu.

Quelle: FactSet

## Aktuellstes Research

Branchen		
Datum	Überschrift	Download
15.07.2024	 Aktienempfehlungen Global	
12.07.2024	 Global Equity Ratings	
09.07.2024	 Aktienempfehlungen Österreich	
24.06.2024	 Aktienempfehlungen Österreich	
21.06.2024	 Global Equity Ratings	

## Details

21.03.2024 12:44:45

## Kurs

0,3103 SEK

Differenz  -94,04% (-4,90)

## Stammdaten

ISIN	SE0000722365
Symbol	VIVE
Börse	London Stock Exchange
Währung	SEK
Branche	Chemie / Pharma / Gesundheit
Wertpapierkategorie	Aktie
Marktkapitalisierung (Mio)	13 EUR
Benchmark	OMX STOCKHOLM 30 INDEX

## Marktdaten

Geld (Volumen)	4,948 SEK (330.000)
Brief (Volumen)	5,465 SEK (330.000)
Eröffnung	0,3103 SEK
Hoch	0,3103 SEK
Tief	0,3103 SEK
Schluss Vortag	5,2065 SEK
VWAP	0,3103 SEK
Volumen (Stück)	31.472
Gehandelte Stückzahl	9.765,76
Trades	1
Letztes Volumen	31.472

## Performance und Risiko

	6M	1J	3J
Perf (%)	-	-	-
Perf (abs.)	-	-	-
Beta	-0,10	0,90	0,65
Volatilität	-	-	-

5J



Die Wertentwicklung der Vergangenheit lässt keine verlässlichen Rückschlüsse auf die zukünftige Entwicklung eines Finanzinstruments zu.

Quelle: FactSet

## Kursdaten

Ø Kurs 5 Tage   Ø Volumen 5 Tage (Stk.)	- SEK (-)
Ø Kurs 30 Tage   Ø Volumen 30 Tage (Stk.)	- SEK (-)
Ø Kurs 100 Tage   Ø Volumen 100 Tage (Stk.)	- SEK (-)
Ø Kurs 250 Tage   Ø Volumen 250 Tage	- SEK (-)
Hoch seit 1.1.   Datum	- SEK (-)
Tief seit 1.1.   Datum	- SEK (-)
52 Wochen Hoch   Datum	- SEK (-)
52 Wochen Tief   Datum	- SEK (-)

## Alle Börsen für VIVESTO AB

Börse 	Datum	Zeit	Kurs	Gehandeltes Volumen	Trades
Stuttgart	16.07.2024	08:00	0,0229 EUR	0,00	3
Nasdaq Stockholm	16.07.2024	18:00	0,273 SEK	0,12	103
London Stock Exchange	21.03.2024	12:44	0,3103 SEK	0,01	1
Frankfurt	16.07.2024	11:05	0,0217 EUR	0,00	3
Berlin	16.07.2024	21:43	0,0236 EUR	0,00	19

## Firmenprofil

### Firmenlogo



### Kontaktdetails

VIVESTO AB

--

P. O. Box 3061 - 169 03 Solna

Telefon+46-18-50-54-40

Fax: +46-18-51-08-73

E-mail: [info@vivesto.com](mailto:info@vivesto.com)

### Firmenprofil

-

#### Vorstandsmitglieder

Erik Kinnman      Vorstandsvorsitzender

Heidi B. Ramstad      Vorstandsmitglied

Johanna Röstin      Vorstandsmitglied

Robert Maiorana      Vorstandsmitglied

#### Aufsichtsrat

Isak Peter      Aufsichtsratsvorsitzender  
Zonabend

Roger Tell      Aufsichtsratsmitglied

Hege Hellstrom      Aufsichtsratsmitglied

Pål Ryfors      Aufsichtsratsmitglied