

KMC PROPERTIES ASA

ISIN: NO0010360175 WKN: -

Übersicht

17.05.2018 18:04:38

Kurs
0,67 NOKDifferenz  -91,01% (-6,78)

Stammdaten

ISIN	NO0010360175
Symbol	KMCP
Börse	London Stock Exchange
Währung	NOK
Branche	Diverse
Wertpapierkategorie	Aktie
Marktkapitalisierung (Mio)	247 EUR
Benchmark	OSLO BØRS ALL-SHARE GI INDEX (NOK)

Marktdaten

Geld (Volumen)	-
Brief (Volumen)	-
Eröffnung	0,67 NOK
Hoch	0,67 NOK
Tief	0,67 NOK
Schluss Vortag	7,45 NOK
VWAP	-
Volumen (Stück)	-
Gehandelte Stückzahl	-
Trades	1
Letztes Volumen	-

Futures und Optionen

Zugehörige Futures	-
Zugehörige Optionen	-









5J

Chart
nicht verfügbar

Die Wertentwicklung der Vergangenheit lässt keine verlässlichen Rückschlüsse auf die zukünftige Entwicklung eines Finanzinstruments zu.

Quelle: FactSet

Aktuellstes Research

Branchen			
Datum		Überschrift	Download
29.04.2024		Aktienempfehlungen Österreich	
26.04.2024		Equity Weekly	
26.04.2024		Global Equity Ratings	
26.04.2024		Aktienempfehlungen Global	
19.04.2024		Equity Weekly	

Details

17.05.2018 18:04:38

Kurs
0,67 NOK**Differenz**  -91,01% (-6,78)

Stammdaten

ISIN	NO0010360175
Symbol	KMCP
Börse	London Stock Exchange
Währung	NOK
Branche	Diverse
Wertpapierkategorie	Aktie
Marktkapitalisierung (Mio)	247 EUR
Benchmark	OSLO BØRS ALL-SHARE GI INDEX (NOK)

Marktdaten

Geld (Volumen)	-
Brief (Volumen)	-
Eröffnung	0,67 NOK
Hoch	0,67 NOK
Tief	0,67 NOK
Schluss Vortag	7,45 NOK
VWAP	-
Volumen (Stück)	-
Gehandelte Stückzahl	-
Trades	1
Letztes Volumen	-

Performance und Risiko

	6M	1J	3J
Perf (%)	-	-	-
Perf (abs.)	-	-	-
Beta	-0,08	0,29	0,38
Volatilität	83,17	83,17	83,17

5J

Chart
nicht verfügbar

Die Wertentwicklung der Vergangenheit lässt keine verlässlichen Rückschlüsse auf die zukünftige Entwicklung eines Finanzinstruments zu.

Quelle: FactSet

Kursdaten

Ø Kurs 5 Tage Ø Volumen 5 Tage (Stk.)	7,32 NOK (0)
Ø Kurs 30 Tage Ø Volumen 30 Tage (Stk.)	7,54 NOK (0)
Ø Kurs 100 Tage Ø Volumen 100 Tage (Stk.)	- NOK (0)
Ø Kurs 250 Tage Ø Volumen 250 Tage	- NOK (0)
Hoch seit 1.1. Datum	11,90 NOK (16.01.2018)
Tief seit 1.1. Datum	6,70 NOK (02.01.2018)
52 Wochen Hoch Datum	11,90 NOK (16.01.2018)
52 Wochen Tief Datum	6,20 NOK (29.12.2017)

Alle Börsen für KMC PROPERTIES ASA

Börse 	Datum	Zeit	Kurs	Gehandeltes Volumen	Trades
Stuttgart	30.04.2024	12:51	0,556 EUR	0,00	8
London Stock Exchange	17.05.2018	18:04	0,67 NOK	0,00	1
First North Stockholm	15.11.2023	15:14	5,00 NOK	0,01	1

Firmenprofil

Firmenlogo



Firmenprofil

-

Kontaktdetails

KMC PROPERTIES

--

Telefon-

Fax: -

E-mail: -