

NEKKAR ASA

ISIN: NO0003049405

WKN: -

Übersicht

17.05.2018 18:04:37

Kurs

6,28 NOK

Differenz  1,29% (0,08)

Stammdaten

ISIN	NO0003049405
Symbol	NKR
Börse	London Stock Exchange
Währung	NOK
Branche	Technologie
Wertpapierkategorie	Aktie
Marktkapitalisierung (Mio)	101 EUR
Benchmark	OSLO BØRS ALL-SHARE GI INDEX (NOK)


Marktdaten

Geld (Volumen)	-
Brief (Volumen)	-
Eröffnung	6,28 NOK
Hoch	6,28 NOK
Tief	6,28 NOK
Schluss Vortag	6,20 NOK
VWAP	3,11 NOK
Volumen (Stück)	-
Gehandelte Stückzahl	-
Trades	1
Letztes Volumen	-

Futures und Optionen

Zugehörige Futures	-
Zugehörige Optionen	-









5J



Die Wertentwicklung der Vergangenheit lässt keine verlässlichen Rückschlüsse auf die zukünftige Entwicklung eines Finanzinstruments zu.

Quelle: FactSet

Aktuellstes Research

Branchen			
Datum		Überschrift	Download
13.08.2024		Aktienempfehlungen Österreich	
12.08.2024		Global Equity Ratings	
12.08.2024		Aktienempfehlungen Global	
09.08.2024		Equity Weekly	
02.08.2024		Equity Weekly	

Details

17.05.2018 18:04:37

Kurs

6,28 NOK

Differenz ▲ 1,29% (0,08)

Stammdaten

ISIN	NO0003049405
Symbol	NKR
Börse	London Stock Exchange
Währung	NOK
Branche	Technologie
Wertpapierkategorie	Aktie
Marktkapitalisierung (Mio)	101 EUR
Benchmark	OSLO BØRS ALL-SHARE GI INDEX (NOK)


Marktdaten

Geld (Volumen)	-
Brief (Volumen)	-
Eröffnung	6,28 NOK
Hoch	6,28 NOK
Tief	6,28 NOK
Schluss Vortag	6,20 NOK
VWAP	3,11 NOK
Volumen (Stück)	-
Gehandelte Stückzahl	-
Trades	1
Letztes Volumen	-

Performance und Risiko

	6M	1J	3J
Perf (%)	-	-	-
Perf (abs.)	-	-	-
Beta	0,33	0,41	0,48
Volatilität	-	-	-

5J



Die Wertentwicklung der Vergangenheit lässt keine verlässlichen Rückschlüsse auf die zukünftige Entwicklung eines Finanzinstruments zu.

Quelle: FactSet

Kursdaten

Ø Kurs 5 Tage Ø Volumen 5 Tage (Stk.)	- NOK (3.820)
Ø Kurs 30 Tage Ø Volumen 30 Tage (Stk.)	- NOK (-)
Ø Kurs 100 Tage Ø Volumen 100 Tage (Stk.)	- NOK (-)
Ø Kurs 250 Tage Ø Volumen 250 Tage	- NOK (492)
Hoch seit 1.1. Datum	3,11 NOK (28.10.2019)
Tief seit 1.1. Datum	3,11 NOK (28.10.2019)
52 Wochen Hoch Datum	3,11 NOK (28.10.2019)
52 Wochen Tief Datum	3,11 NOK (28.10.2019)

Arbitrage Ansichten

Börse	Datum	Zeit	Kurs	Gehandeltes Volumen	Trades
Tradegate	16.08.2024	22:26	0,936 EUR	0,00	2
Stuttgart	16.08.2024	15:43	0,916 EUR	0,00	11
München	16.08.2024	08:09	0,948 EUR	0,00	1
London Stock Exchange	17.05.2018	18:04	6,28 NOK	0,00	1
Frankfurt	16.08.2024	17:15	0,876 EUR	0,00	6
First North Stockholm	16.08.2024	18:00	11,00 NOK	0,01	1
Düsseldorf	16.08.2024	19:30	0,874 EUR	0,00	5
Berlin	16.08.2024	21:43	0,936 EUR	0,00	19

Firmenprofil

Firmenlogo



Firmenprofil

-

Kontaktdetails

NEKKAR

--

Telefon-

Fax: -

E-mail: -