

## MAGNORA ASA

ISIN: NO0010187032

WKN: -

## Übersicht

17.12.2021 16:34:10

## Kurs

18,04 NOK

Differenz  11,08% (1,80)

## Stammdaten

ISIN	NO0010187032
Symbol	MGN
Börse	London Stock Exchange
Währung	NOK
Branche	Energie / Rohstoffe
Wertpapierkategorie	Aktie
Marktkapitalisierung (Mio)	168 EUR
Benchmark	OSLO BØRS ALL-SHARE GI INDEX (NOK)

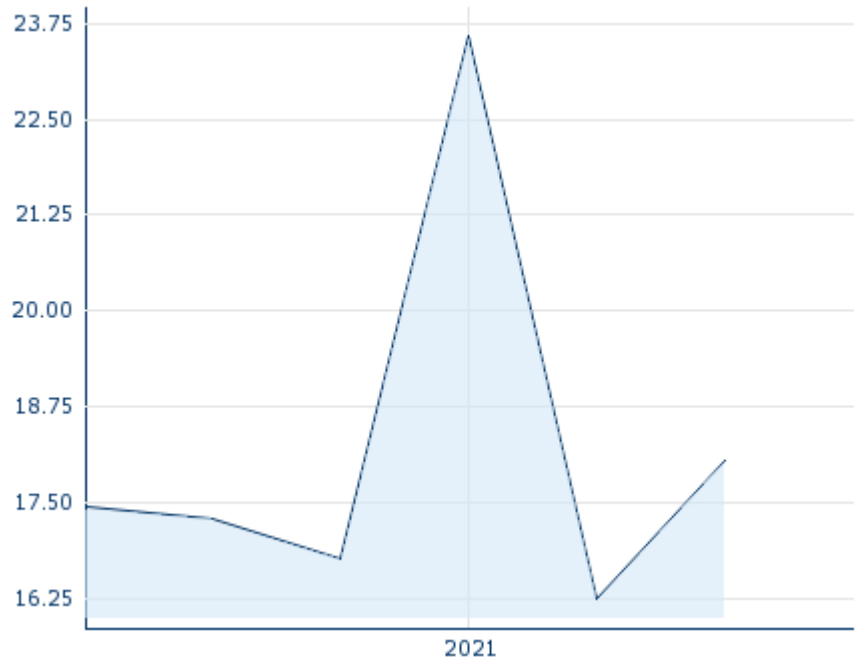
## Marktdaten

Geld (Volumen)	- (0)
Brief (Volumen)	- (0)
Eröffnung	18,04 NOK
Hoch	18,04 NOK
Tief	18,04 NOK
Schluss Vortag	16,24 NOK
VWAP	18,04 NOK
Volumen (Stück)	2.662
Gehandelte Stückzahl	48.022,48
Trades	1
Letztes Volumen	2.662

## Futures und Optionen

Zugehörige Futures	1
Zugehörige Optionen	-






5J



Die Wertentwicklung der Vergangenheit lässt keine verlässlichen Rückschlüsse auf die zukünftige Entwicklung eines Finanzinstruments zu.

Quelle: FactSet

## Aktuellstes Research

Branchen			
Datum		Überschrift	Download
03.05.2024		Equity Weekly	
29.04.2024		Aktienempfehlungen Österreich	
26.04.2024		Equity Weekly	
26.04.2024		Global Equity Ratings	
26.04.2024		Aktienempfehlungen Global	

## Details

17.12.2021 16:34:10

## Kurs

18,04 NOK

Differenz ▲ 11,08% (1,80)

## Stammdaten

ISIN	NO0010187032
Symbol	MGN
Börse	London Stock Exchange
Währung	NOK
Branche	Energie / Rohstoffe
Wertpapierkategorie	Aktie
Marktkapitalisierung (Mio)	168 EUR
Benchmark	OSLO BØRS ALL-SHARE GI INDEX (NOK)

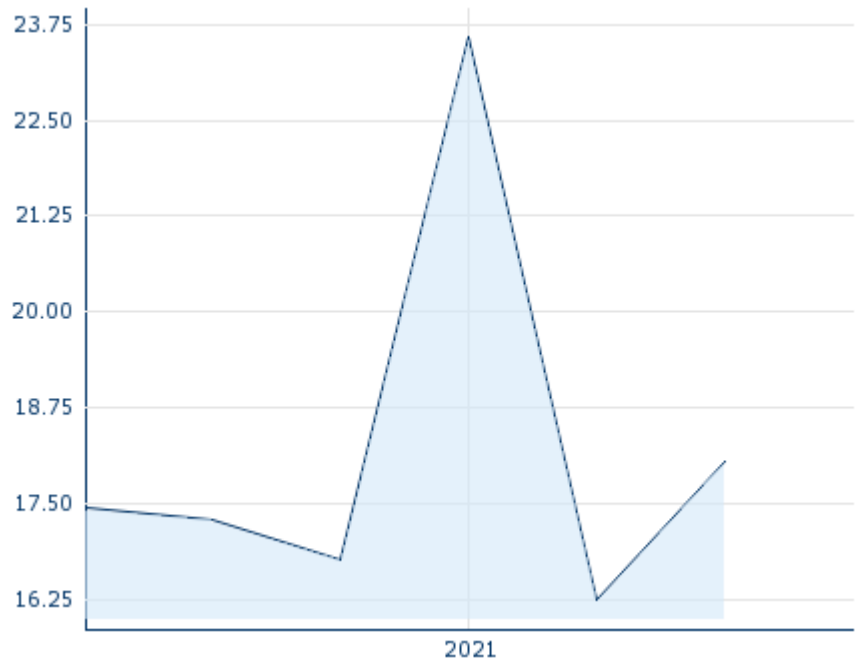
## Marktdaten

Geld (Volumen)	- (0)
Brief (Volumen)	- (0)
Eröffnung	18,04 NOK
Hoch	18,04 NOK
Tief	18,04 NOK
Schluss Vortag	16,24 NOK
VWAP	18,04 NOK
Volumen (Stück)	2.662
Gehandelte Stückzahl	48.022,48
Trades	1
Letztes Volumen	2.662

## Performance und Risiko

	6M	1J	3J
Perf (%)	-	-	-
Perf (abs.)	-	-	-
Beta	0,85	0,99	1,14
Volatilität	-	-	-

5J



Die Wertentwicklung der Vergangenheit lässt keine verlässlichen Rückschlüsse auf die zukünftige Entwicklung eines Finanzinstruments zu.

Quelle: FactSet

## Kursdaten

Ø Kurs 5 Tage   Ø Volumen 5 Tage (Stk.)	- NOK (-)
Ø Kurs 30 Tage   Ø Volumen 30 Tage (Stk.)	- NOK (86)
Ø Kurs 100 Tage   Ø Volumen 100 Tage (Stk.)	- NOK (46)
Ø Kurs 250 Tage   Ø Volumen 250 Tage	- NOK (80)
Hoch seit 1.1.   Datum	- NOK (-)
Tief seit 1.1.   Datum	- NOK (-)
52 Wochen Hoch   Datum	- NOK (-)
52 Wochen Tief   Datum	- NOK (-)

## Alle Börsen für MAGNORA ASA

Börse	Datum	Zeit	Kurs	Gehandeltes Volumen	Trades
Tradegate	08.05.2024	22:02	2,57 EUR	0,00	1
Stuttgart	09.05.2024	15:39	2,545 EUR	0,00	10
München	09.05.2024	08:04	2,555 EUR	0,00	1
London Stock Exchange	17.12.2021	16:34	18,04 NOK	0,05	1
Frankfurt	09.05.2024	08:03	2,55 EUR	0,00	1
First North Stockholm	25.07.2023	15:51	28,90 NOK	0,00	2
FINRA other OTC Issues	17.09.2021	18:54	2,09 USD	0,00	1
Düsseldorf	09.05.2024	08:11	2,545 EUR	0,00	1

Berlin	09.05.2024	08:04	2,55 EUR	0,00	1
--------	------------	-------	----------	------	---

## Firmenprofil

### Firmenlogo



### Firmenprofil

-

### Kontakt details

MAGNORA

--

Karenlyst Alle 2 0277 Oslo

Telefon+47 37 40 4000

Fax: +47 37 40 4099

E-mail: [ir@magnoraasa.com](mailto:ir@magnoraasa.com)