


## SVENSKA CELLULOSA SCA AB SER. A

ISIN: SE0000171886 WKN: 4863179

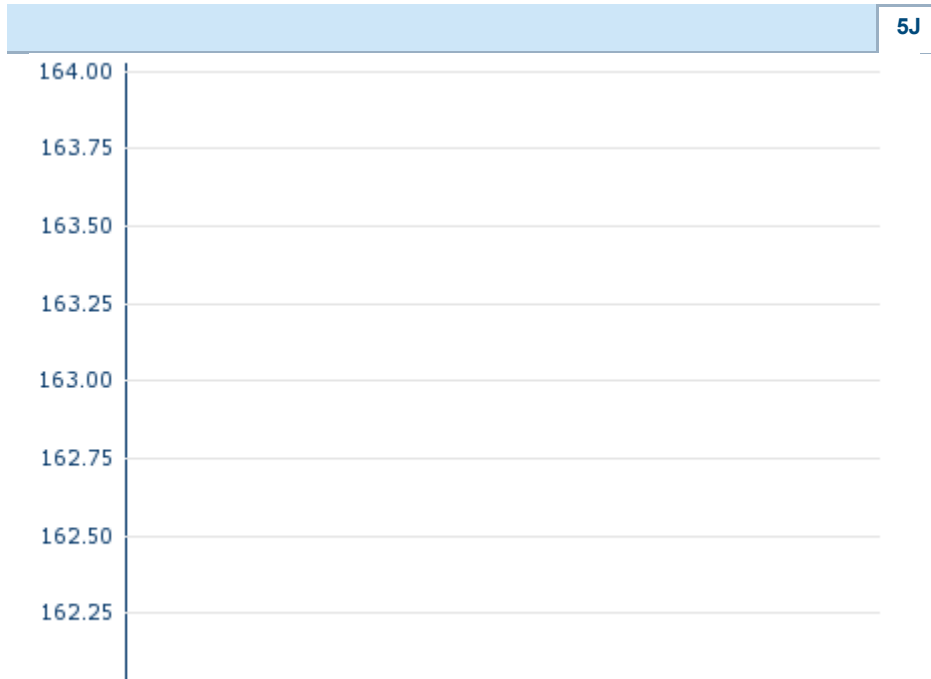
## Übersicht

19.03.2021 17:33:50	
<b>Kurs</b>	163,0244 SEK
<b>Differenz</b>	 65,42% (64,47)

<b>Stammdaten</b>	
ISIN	SE0000171886
Symbol	SCA A
Börse	London Stock Exchange
Währung	SEK
Branche	Industrie
Wertpapierkategorie	Aktie
Marktkapitalisierung (Mio)	7.855 EUR
Benchmark	OMX STOCKHOLM 30 INDEX

<b>Marktdaten</b>	
Geld (Volumen)	-
Brief (Volumen)	-
Eröffnung	163,0244 SEK
Hoch	163,0244 SEK
Tief	163,0244 SEK
Schluss Vortag	98,55 SEK
VWAP	163,0244 SEK
Volumen (Stück)	1.800
Gehandelte Stückzahl	293.443,92
Trades	1
Letztes Volumen	1.800

<b>Futures und Optionen</b>	
Zugehörige Futures	-
Zugehörige Optionen	-



Die Wertentwicklung der Vergangenheit lässt keine verlässlichen Rückschlüsse auf die zukünftige Entwicklung eines Finanzinstruments zu.

Quelle: FactSet

## Aktuellstes Research

Branchen			
Datum		Überschrift	Download
14.10.2024		Aktienempfehlungen Österreich	
27.09.2024		Global Equity Ratings	
27.09.2024		Aktienempfehlungen Global	
23.09.2024		Aktienempfehlungen Österreich	
13.09.2024		Equity Weekly	

## Details

19.03.2021 17:33:50

## Kurs

163,0244 SEK

Differenz ▲ 65,42% (64,47)

## Stammdaten

ISIN	SE0000171886
Symbol	SCA A
Börse	London Stock Exchange
Währung	SEK
Branche	Industrie
Wertpapierkategorie	Aktie
Marktkapitalisierung (Mio)	7.855 EUR
Benchmark	OMX STOCKHOLM 30 INDEX


## Marktdaten

Geld (Volumen)	-
Brief (Volumen)	-
Eröffnung	163,0244 SEK
Hoch	163,0244 SEK
Tief	163,0244 SEK
Schluss Vortag	98,55 SEK
VWAP	163,0244 SEK
Volumen (Stück)	1.800
Gehandelte Stückzahl	293.443,92
Trades	1
Letztes Volumen	1.800

## Performance und Risiko

	6M	1J	3J
Perf (%)	-	-	-
Perf (abs.)	-	-	-
Beta	0,53	0,68	0,76
Volatilität	-	-	-

5J



Die Wertentwicklung der Vergangenheit lässt keine verlässlichen Rückschlüsse auf die zukünftige Entwicklung eines Finanzinstruments zu.

Quelle: FactSet

## Kursdaten

Ø Kurs 5 Tage   Ø Volumen 5 Tage (Stk.)	- SEK (-)
Ø Kurs 30 Tage   Ø Volumen 30 Tage (Stk.)	- SEK (-)
Ø Kurs 100 Tage   Ø Volumen 100 Tage (Stk.)	- SEK (-)
Ø Kurs 250 Tage   Ø Volumen 250 Tage	- SEK (-)
Hoch seit 1.1.   Datum	- SEK (-)
Tief seit 1.1.   Datum	- SEK (-)
52 Wochen Hoch   Datum	- SEK (-)
52 Wochen Tief   Datum	- SEK (-)

## Alle Börsen für SVENSKA CELLULOZA SCA AB SER. A

Börse	Datum	Zeit	Kurs	Gehandeltes Volumen	Trades
Tradegate	18.10.2024	22:26	12,32 EUR	0,00	3
Stuttgart	18.10.2024	15:47	12,22 EUR	0,00	9
Nasdaq Stockholm	18.10.2024	18:00	140,80 SEK	1,13	69
München	18.10.2024	08:05	12,18 EUR	0,00	1
London Stock Exchange	19.03.2021	17:33	163,0244 SEK	0,29	1
Frankfurt	18.10.2024	08:24	12,02 EUR	0,00	1
Düsseldorf	18.10.2024	19:32	12,22 EUR	0,00	6



# Firmenprofil

## Firmenlogo



### Kontakt details

SVENSKA CELLULOSA AB SCA

--

Skepparplatsen 1 - 851 88 Sundsvall

Telefon+46-60-19-30-00

Fax: +

E-mail: info@sca.com

## Firmenprofil

-

### Vorstandsmitglieder

Ulf Larsson	Vorstandsvorsitzender
Anders Edholm	Vorstandsmitglied
Andreas Ewertz	Vorstandsmitglied
Jerry Larsson	Vorstandsmitglied
Jerry Larsson	Vorstandsmitglied
Jonas Martensson	Vorstandsmitglied
Kristina Enander	Vorstandsmitglied
Magnus Svensson	Vorstandsmitglied
Mats Nordlander	Vorstandsmitglied
Mikael Källgren	Vorstandsmitglied
Mikael Källgren	Vorstandsmitglied
Sofia Haga	Vorstandsmitglied
Stina Danielsson	Vorstandsmitglied
Stina Danielsson	Vorstandsmitglied

### Aufsichtsrat

Helena Stjernholm	Aufsichtsratsvorsitzender
Bo Rydin	Aufsichtsratsmitglied
Annemarie Gardshol	Aufsichtsratsmitglied
Asa Bergman	Aufsichtsratsmitglied
Barbara Rose Milian Thoralfsson	Aufsichtsratsmitglied
Carina Håkansson	Aufsichtsratsmitglied
Erik Martin Lindqvist	Aufsichtsratsmitglied
John Lennart Kaleb Evrell	Aufsichtsratsmitglied
Malin Marklund	Aufsichtsratsmitglied
Maria Jonsson	Aufsichtsratsmitglied
Niclas Andersson	Aufsichtsratsmitglied
Per Anders Sundström	Aufsichtsratsmitglied
Peter Olsson	Aufsichtsratsmitglied
Roger Boström	Aufsichtsratsmitglied
Stefan Lundkvist	Aufsichtsratsmitglied