

## EWORK GROUP AB

ISIN: SE0002402701 WKN: -

## Übersicht

19.06.2018 09:32:13

Kurs

88,4292 SEK

Differenz  1,06% (0,93)

## Stammdaten

ISIN SE0002402701

Symbol EWRK

Börse London Stock Exchange

Währung SEK

Branche Informationstechnologie

Wertpapierkategorie Aktie

Marktkapitalisierung (Mio) 214 EUR

Benchmark OMX STOCKHOLM 30 INDEX

## Marktdaten

Geld (Volumen) -

Brief (Volumen) -

Eröffnung 88,4292 SEK

Hoch 88,4292 SEK

Tief 88,4292 SEK

Schluss Vortag 87,50 SEK

VWAP 88,4292 SEK

Volumen (Stück) 75.871

Gehandelte Stückzahl 6.709.211,83

Trades 1

Letztes Volumen 51

## Futures und Optionen

Zugehörige Futures -

Zugehörige Optionen 0









5J

Chart  
nicht verfügbar

Die Wertentwicklung der Vergangenheit lässt keine verlässlichen Rückschlüsse auf die zukünftige Entwicklung eines Finanzinstruments zu.

Quelle: FactSet

## Aktuellstes Research

Branchen			
Datum		Überschrift	Download
24.06.2024		Aktienempfehlungen Österreich	
21.06.2024		Equity Weekly	
21.06.2024		Global Equity Ratings	
21.06.2024		Aktienempfehlungen Global	
14.06.2024		Global Equity Ratings	

## Details

19.06.2018 09:32:13

## Kurs

88,4292 SEK

Differenz  1,06% (0,93)

## Stammdaten

ISIN	SE0002402701
Symbol	EWRK
Börse	London Stock Exchange
Währung	SEK
Branche	Informations-technologie
Wertpapierkategorie	Aktie
Marktkapitalisierung (Mio)	214 EUR
Benchmark	OMX STOCKHOLM 30 INDEX

## Marktdaten

Geld (Volumen)	-
Brief (Volumen)	-
Eröffnung	88,4292 SEK
Hoch	88,4292 SEK
Tief	88,4292 SEK
Schluss Vortag	87,50 SEK
VWAP	88,4292 SEK
Volumen (Stück)	75.871
Gehandelte Stückzahl	6.709.211,83
Trades	1
Letztes Volumen	51

## Performance und Risiko

	6M	1J	3J
Perf (%)	-	-	-
Perf (abs.)	-	-	-
Beta	0,00	0,35	0,37
Volatilität	-	-	-

5J

Chart  
nicht verfügbar

Die Wertentwicklung der Vergangenheit lässt keine verlässlichen Rückschlüsse auf die zukünftige Entwicklung eines Finanzinstruments zu.

Quelle: FactSet

## Kursdaten

Ø Kurs 5 Tage   Ø Volumen 5 Tage (Stk.)	- SEK (-)
Ø Kurs 30 Tage   Ø Volumen 30 Tage (Stk.)	- SEK (-)
Ø Kurs 100 Tage   Ø Volumen 100 Tage (Stk.)	- SEK (-)
Ø Kurs 250 Tage   Ø Volumen 250 Tage	- SEK (-)
Hoch seit 1.1.   Datum	- SEK (-)
Tief seit 1.1.   Datum	- SEK (-)
52 Wochen Hoch   Datum	- SEK (-)
52 Wochen Tief   Datum	- SEK (-)

## Alle Börsen für EWORK GROUP AB

Börse 	Datum	Zeit	Kurs	Gehandeltes Volumen	Trades
Nasdaq Stockholm	28.06.2024	18:00	141,00 SEK	0,47	125
London Stock Exchange	19.06.2018	09:32	88,4292 SEK	6,71	1

# Firmenprofil

## Firmenlogo



## Firmenprofil

-

## Kontakt details

EWORK GROUP

--

Master Samuelsgatan 60 111 21 Stockholm

Telefon+46 (0) 8 50 60 55 00

Fax: +46 (0) 8 50 60 55 01

E-mail: -