

## FORMPIPE SOFTWARE AB

ISIN: SE0001338039 WKN: -

## Übersicht

20.03.2023 13:34:50

Kurs

25,50 SEK

Differenz  -14,96% (-4,48)

## Stammdaten

ISIN SE0001338039

Symbol FPIP

Börse London Stock Exchange

Währung SEK

Branche Software

Wertpapierkategorie Aktie

Marktkapitalisierung (Mio) 119 EUR

Benchmark OMX STOCKHOLM 30 INDEX

## Marktdaten

Geld (Volumen) - (0)

Brief (Volumen) - (0)

Eröffnung 25,50 SEK

Hoch 25,50 SEK

Tief 25,50 SEK

Schluss Vortag 29,9849 SEK

VWAP 25,50 SEK

Volumen (Stück) 3.000

Gehandelte Stückzahl 76.500,00

Trades 1

Letztes Volumen 3.000

## Futures und Optionen

Zugehörige Futures -

Zugehörige Optionen -

5J













Die Wertentwicklung der Vergangenheit lässt keine verlässlichen Rückschlüsse auf die zukünftige Entwicklung eines Finanzinstruments zu.

Quelle: FactSet

## Aktuellstes Research

## Branchen

Datum	Überschrift	Download
02.08.2024	 Equity Weekly	
29.07.2024	 Aktienempfehlungen Österreich	
26.07.2024	 Equity Weekly	
24.07.2024	 Global Equity Ratings	
24.07.2024	 Aktienempfehlungen Global	

## Details

20.03.2023 13:34:50

## Kurs

25,50 SEK

Differenz  -14,96% (-4,48)

## Stammdaten

ISIN	SE0001338039
Symbol	FPIP
Börse	London Stock Exchange
Währung	SEK
Branche	Software
Wertpapierkategorie	Aktie
Marktkapitalisierung (Mio)	119 EUR
Benchmark	OMX STOCKHOLM 30 INDEX

## Marktdaten

Geld (Volumen)	- (0)
Brief (Volumen)	- (0)
Eröffnung	25,50 SEK
Hoch	25,50 SEK
Tief	25,50 SEK
Schluss Vortag	29,9849 SEK
VWAP	25,50 SEK
Volumen (Stück)	3.000
Gehandelte Stückzahl	76.500,00
Trades	1
Letztes Volumen	3.000

## Performance und Risiko

	6M	1J	3J
Perf (%)	-	-	-
Perf (abs.)	-	-	-
Beta	-0,04	0,29	0,58
Volatilität	-	-	-

5J



Die Wertentwicklung der Vergangenheit lässt keine verlässlichen Rückschlüsse auf die zukünftige Entwicklung eines Finanzinstruments zu.

Quelle: FactSet

## Kursdaten

Ø Kurs 5 Tage   Ø Volumen 5 Tage (Stk.)	- SEK (-)
Ø Kurs 30 Tage   Ø Volumen 30 Tage (Stk.)	- SEK (550)
Ø Kurs 100 Tage   Ø Volumen 100 Tage (Stk.)	- SEK (234)
Ø Kurs 250 Tage   Ø Volumen 250 Tage	- SEK (141)
Hoch seit 1.1.   Datum	- SEK (-)
Tief seit 1.1.   Datum	- SEK (-)
52 Wochen Hoch   Datum	- SEK (-)
52 Wochen Tief   Datum	- SEK (-)

## Alle Börsen für FORMPIPE SOFTWARE AB

Börse 	Datum	Zeit	Kurs	Gehandeltes Volumen	Trades
Stuttgart	07.08.2024	10:30	2,20 EUR	0,00	2
Nasdaq Stockholm	07.08.2024	18:00	25,30 SEK	0,15	17
London Stock Exchange	20.03.2023	13:34	25,50 SEK	0,08	1
Frankfurt	07.08.2024	08:02	2,15 EUR	0,00	1
Düsseldorf	07.08.2024	19:32	2,18 EUR	0,00	5

# Firmenprofil

## Firmenlogo



## Firmenprofil

-

## Kontakt details

FORMPIPE SOFTWARE

--

Sveavagen 168 104 35 Stockholm

Telefon+46 8 555 290 60

Fax: -

E-mail: [info@formpipe.se](mailto:info@formpipe.se)