

FORMPIPE SOFTWARE AB

ISIN: SE0001338039 WKN: -

Übersicht

20.03.2023 13:34:50

Kurs

25,50 SEK

Differenz  -14,96% (-4,48)

Stammdaten

ISIN SE0001338039

Symbol FPIP

Börse London Stock Exchange

Währung SEK

Branche Software

Wertpapierkategorie Aktie

Marktkapitalisierung (Mio) 116 EUR

Benchmark OMX STOCKHOLM 30 INDEX

Marktdaten

Geld (Volumen) - (0)

Brief (Volumen) - (0)

Eröffnung 25,50 SEK

Hoch 25,50 SEK

Tief 25,50 SEK

Schluss Vortag 29,9849 SEK

VWAP 25,50 SEK

Volumen (Stück) 3.000

Gehandelte Stückzahl 76.500,00

Trades 1

Letztes Volumen 3.000

Futures und Optionen

Zugehörige Futures -

Zugehörige Optionen -





5J



Die Wertentwicklung der Vergangenheit lässt keine verlässlichen Rückschlüsse auf die zukünftige Entwicklung eines Finanzinstruments zu.

Quelle: FactSet

Aktuellstes Research

Branchen			
Datum		Überschrift	Download
15.07.2024		Aktienempfehlungen Global	
12.07.2024		Global Equity Ratings	
09.07.2024		Aktienempfehlungen Österreich	
05.07.2024		Equity Weekly	
24.06.2024		Aktienempfehlungen Österreich	

Details

20.03.2023 13:34:50

Kurs

25,50 SEK

Differenz ▼ -14,96% (-4,48)

Stammdaten

ISIN	SE0001338039
Symbol	FPIP
Börse	London Stock Exchange
Währung	SEK
Branche	Software
Wertpapierkategorie	Aktie
Marktkapitalisierung (Mio)	116 EUR
Benchmark	OMX STOCKHOLM 30 INDEX

Marktdaten

Geld (Volumen)	- (0)
Brief (Volumen)	- (0)
Eröffnung	25,50 SEK
Hoch	25,50 SEK
Tief	25,50 SEK
Schluss Vortag	29,9849 SEK
VWAP	25,50 SEK
Volumen (Stück)	3.000
Gehandelte Stückzahl	76.500,00
Trades	1
Letztes Volumen	3.000

Performance und Risiko

	6M	1J	3J
Perf (%)	-	-	-
Perf (abs.)	-	-	-
Beta	-0,01	0,33	0,62
Volatilität	-	-	-

5J



Die Wertentwicklung der Vergangenheit lässt keine verlässlichen Rückschlüsse auf die zukünftige Entwicklung eines Finanzinstruments zu.

Quelle: FactSet

Kursdaten

Ø Kurs 5 Tage Ø Volumen 5 Tage (Stk.)	- SEK (1.000)
Ø Kurs 30 Tage Ø Volumen 30 Tage (Stk.)	- SEK (-)
Ø Kurs 100 Tage Ø Volumen 100 Tage (Stk.)	- SEK (151)
Ø Kurs 250 Tage Ø Volumen 250 Tage	- SEK (108)
Hoch seit 1.1. Datum	- SEK (-)
Tief seit 1.1. Datum	- SEK (-)
52 Wochen Hoch Datum	- SEK (-)
52 Wochen Tief Datum	- SEK (-)

Arbitrage Ansichten

Börse	Datum	Zeit	Kurs	Gehandeltes Volumen	Trades
Stuttgart	18.07.2024	08:10	2,15 EUR	0,00	1
Nasdaq Stockholm	17.07.2024	18:00	24,60 SEK	0,25	35
London Stock Exchange	20.03.2023	13:34	25,50 SEK	0,08	1
Frankfurt	18.07.2024	08:09	2,15 EUR	0,00	1
Düsseldorf	18.07.2024	08:12	2,14 EUR	0,00	1

Firmenprofil

Firmenlogo



Firmenprofil

-

Kontakt details

FORMPIPE SOFTWARE

--

Sveavagen 168 104 35 Stockholm

Telefon+46 8 555 290 60

Fax: -

E-mail: info@formpipe.se