

FLUGGER GROUP A/S SER. B

ISIN: **DK0010218189** WKN: -

Übersicht

17.05.2018 18:04:35

5J

Kurs

350,00 DKK

Differenz  -1,13% (-4,00)

Stammdaten

ISIN	DK0010218189
Symbol	FLUG B
Börse	London Stock Exchange
Währung	DKK
Branche	Chemie / Pharma / Gesundheit
Wertpapierkategorie	Aktie
Marktkapitalisierung (Mio)	110 EUR
Benchmark	OMX COPENHAGEN 20 INDEX (DKK)

Marktdaten

Geld (Volumen)	-
Brief (Volumen)	-
Eröffnung	350,00 DKK
Hoch	350,00 DKK
Tief	350,00 DKK
Schluss Vortag	354,00 DKK
VWAP	-
Volumen (Stück)	-
Gehandelte Stückzahl	-
Trades	1
Letztes Volumen	-

Futures und Optionen







Zugehörige Futures	-
Zugehörige Optionen	-



Die Wertentwicklung der Vergangenheit lässt keine verlässlichen Rückschlüsse auf die zukünftige Entwicklung eines Finanzinstruments zu.

Quelle: FactSet

Aktuellstes Research

Branchen			
Datum		Überschrift	Download
13.09.2024		Equity Weekly	
11.09.2024		Global Equity Ratings	
11.09.2024		Aktienempfehlungen Global	
09.09.2024		Aktienempfehlungen Österreich	
05.09.2024		Global Equity Ratings	

Details

17.05.2018 18:04:35

5J

Kurs

350,00 DKK

Differenz  -1,13% (-4,00)

Stammdaten

ISIN	DK0010218189
Symbol	FLUG B
Börse	London Stock Exchange
Währung	DKK
Branche	Chemie / Pharma / Gesundheit
Wertpapierkategorie	Aktie
Marktkapitalisierung (Mio)	110 EUR
Benchmark	OMX COPENHAGEN 20 INDEX (DKK)

Marktdaten

Geld (Volumen)	-
Brief (Volumen)	-
Eröffnung	350,00 DKK
Hoch	350,00 DKK
Tief	350,00 DKK
Schluss Vortag	354,00 DKK
VWAP	-
Volumen (Stück)	-
Gehandelte Stückzahl	-
Trades	1
Letztes Volumen	-

Performance und Risiko

	6M	1J	3J
Perf (%)	-	-	-
Perf (abs.)	-	-	-
Beta	-	-	-
Volatilität	24,15	24,15	24,15



Die Wertentwicklung der Vergangenheit lässt keine verlässlichen Rückschlüsse auf die zukünftige Entwicklung eines Finanzinstruments zu.

Quelle: FactSet

Kursdaten

Ø Kurs 5 Tage Ø Volumen 5 Tage (Stk.)	353,20 DKK (0)
Ø Kurs 30 Tage Ø Volumen 30 Tage (Stk.)	348,60 DKK (0)
Ø Kurs 100 Tage Ø Volumen 100 Tage (Stk.)	- DKK (0)
Ø Kurs 250 Tage Ø Volumen 250 Tage	- DKK (0)
Hoch seit 1.1. Datum	368,00 DKK (09.01.2018)
Tief seit 1.1. Datum	330,00 DKK (06.02.2018)
52 Wochen Hoch Datum	368,50 DKK (14.12.2017)
52 Wochen Tief Datum	330,00 DKK (06.02.2018)

Arbitrage Ansichten

Börse 	Datum	Zeit	Kurs	Gehandeltes Volumen	Trades
Nasdaq Copenhagen	18.09.2024	17:20	340,00 DKK	1,01	13
London Stock Exchange	17.05.2018	18:04	350,00 DKK	0,00	1

Firmenprofil

Firmenlogo

The logo for Flügger, featuring the word "Flügger" in a bold, dark blue, sans-serif font.

Firmenprofil

-

Kontaktdetails

FLUGGER GROUP

--

Telefon-

Fax: -

E-mail: -