

# H+H INTERNATIONAL A/S

ISIN: **DK0015202451** WKN: -

## Übersicht

22.12.2021 17:01:49

**Kurs**

219,50 DKK

Differenz  14,84% (28,36)

**Stammdaten**

ISIN	DK0015202451
Symbol	HH
Börse	London Stock Exchange
Währung	DKK
Branche	Bauindustrie
Wertpapierkategorie	Aktie
Marktkapitalisierung (Mio)	220 EUR
Benchmark	OMX COPENHAGEN 20 INDEX (DKK)

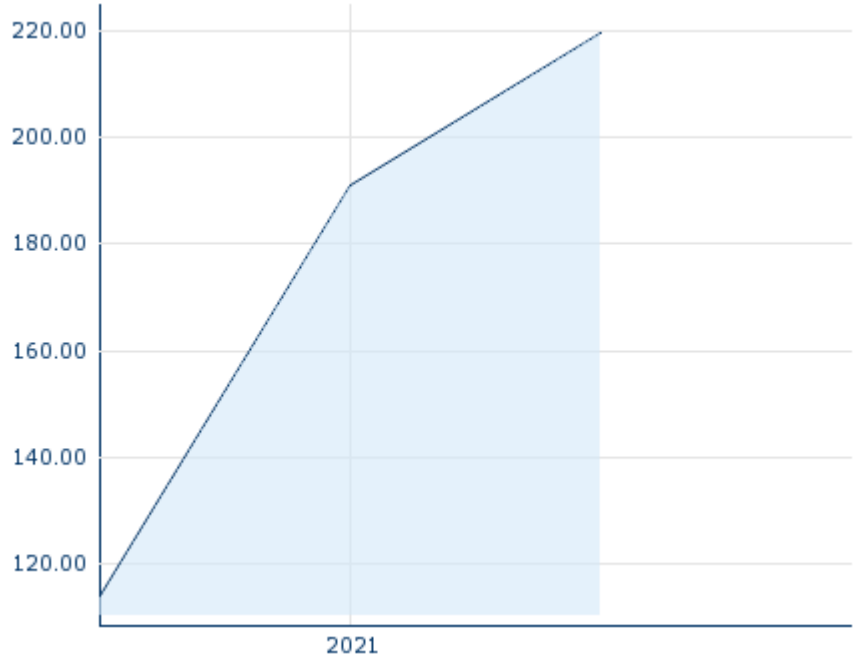
**Marktdaten**

Geld (Volumen)	-
Brief (Volumen)	-
Eröffnung	219,50 DKK
Hoch	219,50 DKK
Tief	219,50 DKK
Schluss Vortag	191,1361 DKK
VWAP	219,50 DKK
Volumen (Stück)	13
Gehandelte Stückzahl	2.853,50
Trades	1
Letztes Volumen	13

**Futures und Optionen**




Zugehörige Futures	-
Zugehörige Optionen	-

5J



Die Wertentwicklung der Vergangenheit lässt keine verlässlichen Rückschlüsse auf die zukünftige Entwicklung eines Finanzinstruments zu.  
**Quelle:** FactSet

**Aktuellstes Research**

Branchen			
Datum		Überschrift	Download
29.07.2024		Aktienempfehlungen Österreich	
24.07.2024		Global Equity Ratings	
24.07.2024		Aktienempfehlungen Global	
15.07.2024		Aktienempfehlungen Global	
12.07.2024		Global Equity Ratings	

## Details

22.12.2021 17:01:49

## Kurs

219,50 DKK

Differenz ▲ 14,84% (28,36)

## Stammdaten

ISIN	DK0015202451
Symbol	HH
Börse	London Stock Exchange
Währung	DKK
Branche	Bauindustrie
Wertpapierkategorie	Aktie
Marktkapitalisierung (Mio)	220 EUR
Benchmark	OMX COPENHAGEN 20 INDEX (DKK)

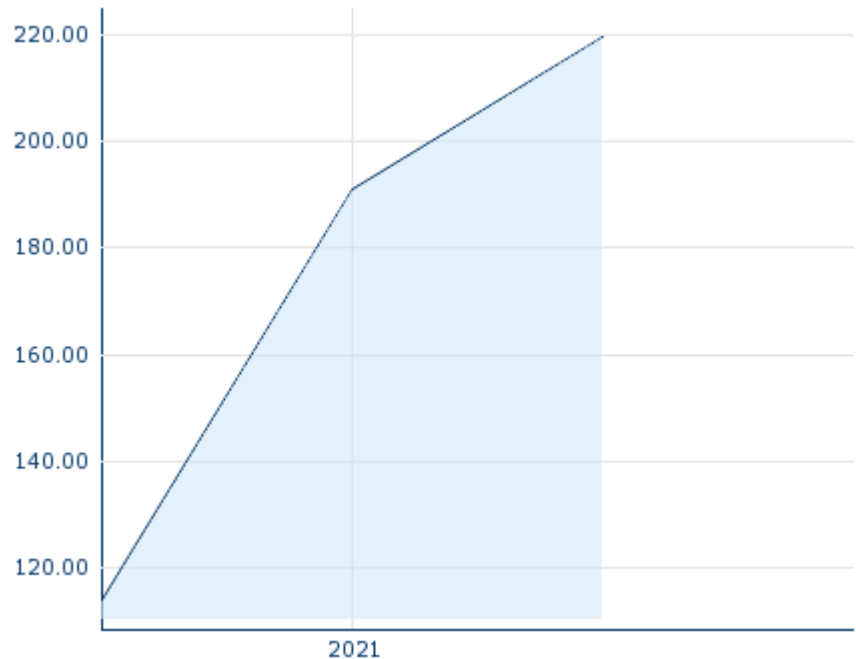
## Marktdaten

Geld (Volumen)	-
Brief (Volumen)	-
Eröffnung	219,50 DKK
Hoch	219,50 DKK
Tief	219,50 DKK
Schluss Vortag	191,1361 DKK
VWAP	219,50 DKK
Volumen (Stück)	13
Gehandelte Stückzahl	2.853,50
Trades	1
Letztes Volumen	13

## Performance und Risiko

	6M	1J	3J
Perf (%)	-	-	-
Perf (abs.)	-	-	-
Beta	0,28	0,28	0,57
Volatilität	-	-	-

5J



Die Wertentwicklung der Vergangenheit lässt keine verlässlichen Rückschlüsse auf die zukünftige Entwicklung eines Finanzinstruments zu.

Quelle: FactSet

## Kursdaten

Ø Kurs 5 Tage   Ø Volumen 5 Tage (Stk.)	- DKK (-)
Ø Kurs 30 Tage   Ø Volumen 30 Tage (Stk.)	- DKK (-)
Ø Kurs 100 Tage   Ø Volumen 100 Tage (Stk.)	- DKK (7)
Ø Kurs 250 Tage   Ø Volumen 250 Tage	- DKK (8)
Hoch seit 1.1.   Datum	- DKK (-)
Tief seit 1.1.   Datum	- DKK (-)
52 Wochen Hoch   Datum	- DKK (-)
52 Wochen Tief   Datum	- DKK (-)

## Alle Börsen für H+H INTERNATIONAL A/S

Börse	Datum	Zeit	Kurs	Gehandeltes Volumen	Trades
Nasdaq Copenhagen	07.08.2024	17:20	99,60 DKK	1,48	253
London Stock Exchange	22.12.2021	17:01	219,50 DKK	0,00	1
Frankfurt	07.08.2024	08:20	13,00 EUR	0,00	1
Düsseldorf	07.08.2024	19:30	13,04 EUR	0,00	5

# Firmenprofil

## Firmenlogo

### Kontaktgegevens

H+H INTERNATIONAL

--

----

Telefon-

Fax: -

E-mail: -

## Firmenprofil

-