

H+H INTERNATIONAL A/S

ISIN: **DK0015202451** WKN: -

Übersicht

22.12.2021 17:01:49

Kurs

219,50 DKK

Differenz  14,84% (28,36)

Stammdaten

ISIN	DK0015202451
Symbol	HH
Börse	London Stock Exchange
Währung	DKK
Branche	Bauindustrie
Wertpapierkategorie	Aktie
Marktkapitalisierung (Mio)	193 EUR
Benchmark	OMX COPENHAGEN 20 INDEX (DKK)

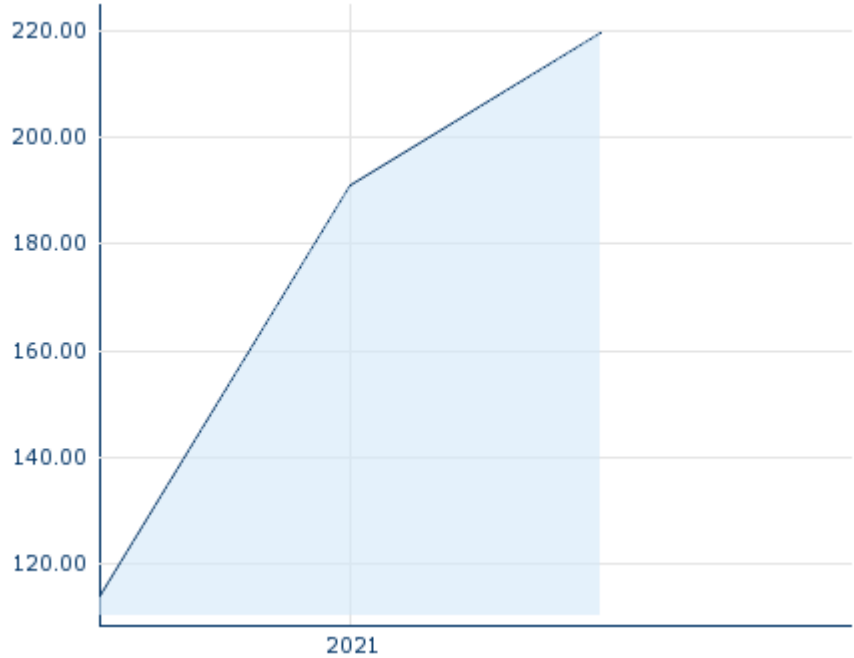
Marktdaten

Geld (Volumen)	-
Brief (Volumen)	-
Eröffnung	219,50 DKK
Hoch	219,50 DKK
Tief	219,50 DKK
Schluss Vortag	191,1361 DKK
VWAP	219,50 DKK
Volumen (Stück)	13
Gehandelte Stückzahl	2.853,50
Trades	1
Letztes Volumen	13

Futures und Optionen



Zugehörige Futures	-
Zugehörige Optionen	-

5J



Die Wertentwicklung der Vergangenheit lässt keine verlässlichen Rückschlüsse auf die zukünftige Entwicklung eines Finanzinstruments zu.
Quelle: FactSet

Aktuellstes Research

Branchen			
Datum		Überschrift	Download
13.05.2024		Aktienempfehlungen Österreich	
29.04.2024		Aktienempfehlungen Österreich	
26.04.2024		Equity Weekly	
26.04.2024		Global Equity Ratings	
26.04.2024		Aktienempfehlungen Global	

Details

22.12.2021 17:01:49

Kurs

219,50 DKK

Differenz ▲ 14,84% (28,36)

Stammdaten

ISIN	DK0015202451
Symbol	HH
Börse	London Stock Exchange
Währung	DKK
Branche	Bauindustrie
Wertpapierkategorie	Aktie
Marktkapitalisierung (Mio)	193 EUR
Benchmark	OMX COPENHAGEN 20 INDEX (DKK)

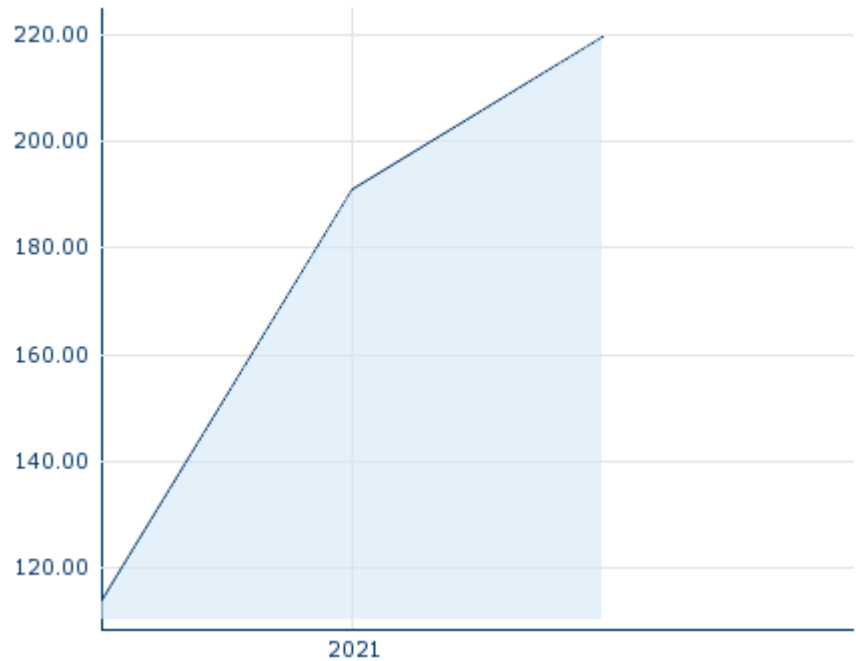
Marktdaten

Geld (Volumen)	-
Brief (Volumen)	-
Eröffnung	219,50 DKK
Hoch	219,50 DKK
Tief	219,50 DKK
Schluss Vortag	191,1361 DKK
VWAP	219,50 DKK
Volumen (Stück)	13
Gehandelte Stückzahl	2.853,50
Trades	1
Letztes Volumen	13

Performance und Risiko

	6M	1J	3J
Perf (%)	-	-	-
Perf (abs.)	-	-	-
Beta	0,27	0,22	0,60
Volatilität	-	-	-

5J



Die Wertentwicklung der Vergangenheit lässt keine verlässlichen Rückschlüsse auf die zukünftige Entwicklung eines Finanzinstruments zu.

Quelle: FactSet

Kursdaten

Ø Kurs 5 Tage Ø Volumen 5 Tage (Stk.)	- DKK (-)
Ø Kurs 30 Tage Ø Volumen 30 Tage (Stk.)	- DKK (-)
Ø Kurs 100 Tage Ø Volumen 100 Tage (Stk.)	- DKK (-)
Ø Kurs 250 Tage Ø Volumen 250 Tage	- DKK (30)
Hoch seit 1.1. Datum	- DKK (-)
Tief seit 1.1. Datum	- DKK (-)
52 Wochen Hoch Datum	- DKK (-)
52 Wochen Tief Datum	- DKK (-)

Alle Börsen für H+H INTERNATIONAL A/S

Börse	Datum	Zeit	Kurs	Gehandeltes Volumen	Trades
Nasdaq Copenhagen	16.05.2024	12:08	93,30 DKK	6,46	390
London Stock Exchange	22.12.2021	17:01	219,50 DKK	0,00	1
Frankfurt	16.05.2024	09:21	12,38 EUR	0,00	2
Düsseldorf	16.05.2024	09:31	12,50 EUR	0,00	2

Firmenprofil

Firmenlogo

Kontaktdetails

H+H INTERNATIONAL

--

Telefon-

Fax: -

E-mail: -

Firmenprofil

-