

ROCKWOOL A/S SER. 'A'

ISIN: DK0010219070 WKN: -

Übersicht

01.02.2019 15:49:54

Kurs

1.506,00 DKK

Differenz  4,95% (71,00)

Stammdaten

ISIN DK0010219070

Symbol ROCK A

Börse London Stock Exchange

Währung DKK

Branche Bauindustrie

Wertpapierkategorie Aktie

Marktkapitalisierung (Mio) 3.637 EUR

Benchmark OMX COPENHAGEN 20 INDEX (DKK)

Marktdaten

Geld (Volumen) - (0)

Brief (Volumen) - (0)

Eröffnung 1.506,00 DKK

Hoch 1.506,00 DKK

Tief 1.506,00 DKK

Schluss Vortag 1.435,00 DKK

VWAP 1.506,00 DKK

Volumen (Stück) 15

Gehandelte Stückzahl 22.590,00

Trades 1

Letztes Volumen 15

Futures und Optionen

Zugehörige Futures -

Zugehörige Optionen -








5J

Chart
nicht verfügbar

Die Wertentwicklung der Vergangenheit lässt keine verlässlichen Rückschlüsse auf die zukünftige Entwicklung eines Finanzinstruments zu.

Quelle: FactSet

Aktuellstes Research

| Branchen | | | |
|------------|---|-------------------------------|---|
| Datum | | Überschrift | Download |
| 21.06.2024 |  | Global Equity Ratings |  |
| 21.06.2024 |  | Aktienempfehlungen Global |  |
| 14.06.2024 |  | Global Equity Ratings |  |
| 14.06.2024 |  | Aktienempfehlungen Global |  |
| 11.06.2024 |  | Aktienempfehlungen Österreich |  |

Details

01.02.2019 15:49:54

Kurs

1.506,00 DKK

Differenz  4,95% (71,00)

Stammdaten

| | |
|----------------------------|-------------------------------|
| ISIN | DK0010219070 |
| Symbol | ROCK A |
| Börse | London Stock Exchange |
| Währung | DKK |
| Branche | Bauindustrie |
| Wertpapierkategorie | Aktie |
| Marktkapitalisierung (Mio) | 3.637 EUR |
| Benchmark | OMX COPENHAGEN 20 INDEX (DKK) |

Marktdaten

| | |
|----------------------|--------------|
| Geld (Volumen) | - (0) |
| Brief (Volumen) | - (0) |
| Eröffnung | 1.506,00 DKK |
| Hoch | 1.506,00 DKK |
| Tief | 1.506,00 DKK |
| Schluss Vortag | 1.435,00 DKK |
| VWAP | 1.506,00 DKK |
| Volumen (Stück) | 15 |
| Gehandelte Stückzahl | 22.590,00 |
| Trades | 1 |
| Letztes Volumen | 15 |

Performance und Risiko

| | 6M | 1J | 3J |
|-------------|--------|-------|-------|
| Perf (%) | - | - | - |
| Perf (abs.) | - | - | - |
| Beta | 0,19 | 0,14 | 0,77 |
| Volatilität | 104,42 | 53,12 | 40,81 |

5J

Chart
nicht verfügbar

Die Wertentwicklung der Vergangenheit lässt keine verlässlichen Rückschlüsse auf die zukünftige Entwicklung eines Finanzinstruments zu.

Quelle: FactSet

Kursdaten

| | |
|---|---------------------------|
| Ø Kurs 5 Tage Ø Volumen 5 Tage (Stk.) | 872,40 DKK (8) |
| Ø Kurs 30 Tage Ø Volumen 30 Tage (Stk.) | 1.058,32 DKK (15) |
| Ø Kurs 100 Tage Ø Volumen 100 Tage (Stk.) | 1.440,65 DKK (4) |
| Ø Kurs 250 Tage Ø Volumen 250 Tage | - DKK (4) |
| Hoch seit 1.1. Datum | 1.506,00 DKK (01.02.2019) |
| Tief seit 1.1. Datum | 1.435,00 DKK (03.01.2019) |
| 52 Wochen Hoch Datum | 2.450,00 DKK (13.09.2018) |
| 52 Wochen Tief Datum | 1.416,00 DKK (20.12.2018) |

Arbitrage Ansichten

| Börse  | Datum | Zeit | Kurs | Gehandeltes Volumen | Trades |
|---|------------|-------|--------------|---------------------|--------|
| Nasdaq Copenhagen | 21.06.2024 | 17:20 | 2.735,00 DKK | 2,52 | 106 |
| London Stock Exchange | 01.02.2019 | 15:49 | 1.506,00 DKK | 0,02 | 1 |
| FINRA other OTC Issues | - | - | - | 0,00 | - |

Firmenprofil

Firmenlogo



Firmenprofil

-

Kontaktdetails

ROCKWOOL A

--

Telefon-

Fax: -

E-mail: -