

## ALUMIL ALUMINIUM INDUSTRY S.A.

ISIN: **GRS289103004** WKN: -

## Übersicht

22.05.2018 17:36:05

**Kurs**  
0,31 EUR**Differenz**  -3,13% (-0,01)

## Stammdaten

ISIN	GRS289103004
Symbol	ALMY
Börse	London Stock Exchange
Währung	EUR
Branche	Diverse
Wertpapierkategorie	Aktie
Marktkapitalisierung (Mio)	93 EUR
Benchmark	ATHEX COMPOSITE SHARE INDEX

## Marktdaten

Geld (Volumen)	-
Brief (Volumen)	-
Eröffnung	0,31 EUR
Hoch	0,31 EUR
Tief	0,31 EUR
Schluss Vortag	0,32 EUR
VWAP	-
Volumen (Stück)	-
Gehandelte Stückzahl	-
Trades	1
Letztes Volumen	-

## Futures und Optionen

Zugehörige Futures	-
Zugehörige Optionen	-









5J

Chart  
nicht verfügbar

Die Wertentwicklung der Vergangenheit lässt keine verlässlichen Rückschlüsse auf die zukünftige Entwicklung eines Finanzinstruments zu.

Quelle: FactSet

## Aktuellstes Research

Branchen		Märkte	
Datum		Überschrift	Download
16.08.2024		Equity Weekly	
13.08.2024		Aktienempfehlungen Österreich	
12.08.2024		Global Equity Ratings	
12.08.2024		Aktienempfehlungen Global	
09.08.2024		Equity Weekly	

## Details

22.05.2018 17:36:05

**Kurs**  
0,31 EUR**Differenz**  -3,13% (-0,01)

## Stammdaten

ISIN	GRS289103004
Symbol	ALMY
Börse	London Stock Exchange
Währung	EUR
Branche	Diverse
Wertpapierkategorie	Aktie
Marktkapitalisierung (Mio)	93 EUR
Benchmark	ATHEX COMPOSITE SHARE INDEX

## Marktdaten

Geld (Volumen)	-
Brief (Volumen)	-
Eröffnung	0,31 EUR
Hoch	0,31 EUR
Tief	0,31 EUR
Schluss Vortag	0,32 EUR
VWAP	-
Volumen (Stück)	-
Gehandelte Stückzahl	-
Trades	1
Letztes Volumen	-

## Performance und Risiko

	6M	1J	3J
Perf (%)	-	-	-
Perf (abs.)	-	-	-
Beta	1,18	1,21	1,06
Volatilität	-	-	-

5J

Chart  
nicht verfügbar

Die Wertentwicklung der Vergangenheit lässt keine verlässlichen Rückschlüsse auf die zukünftige Entwicklung eines Finanzinstruments zu.

Quelle: FactSet

## Kursdaten

Ø Kurs 5 Tage   Ø Volumen 5 Tage (Stk.)	0,32 EUR (0)
Ø Kurs 30 Tage   Ø Volumen 30 Tage (Stk.)	0,39 EUR (0)
Ø Kurs 100 Tage   Ø Volumen 100 Tage (Stk.)	- EUR (0)
Ø Kurs 250 Tage   Ø Volumen 250 Tage	- EUR (0)
Hoch seit 1.1.   Datum	0,45 EUR (27.03.2018)
Tief seit 1.1.   Datum	0,31 EUR (22.05.2018)
52 Wochen Hoch   Datum	0,45 EUR (27.03.2018)
52 Wochen Tief   Datum	0,31 EUR (22.05.2018)

## Arbitrage Ansichten

Börse 	Datum	Zeit	Kurs	Gehandeltes Volumen	Trades
London Stock Exchange	22.05.2018	17:36	0,31 EUR	0,00	1
Frankfurt	16.08.2024	21:49	2,80 EUR	0,00	3
Athens Stock Exchange	16.08.2024	16:09	2,855 EUR	0,01	30

# Firmenprofil

## Firmenlogo

### Kontaktdetails

ALUMIL R

--

----

Telefon-

Fax: -

E-mail: -

## Firmenprofil

-