

## BTS GROUP AB SER. B

ISIN: SE0000805426 WKN: 7130535

## Übersicht

15.04.2024 17:32:23

Kurs

343,00 SEK

Differenz  -3,51% (-12,46)

## Stammdaten

ISIN SE0000805426

Symbol BTS B

Börse London Stock Exchange

Währung SEK

Branche Diverse

Wertpapierkategorie Aktie

Marktkapitalisierung (Mio) 456 EUR

Benchmark OMX STOCKHOLM 30 INDEX

## Marktdaten

Geld (Volumen) -

Brief (Volumen) -

Eröffnung 343,00 SEK

Hoch 343,00 SEK

Tief 343,00 SEK

Schluss Vortag 355,4621 SEK

VWAP 343,00 SEK

Volumen (Stück) 287

Gehandelte Stückzahl 98.441,00

Trades 1

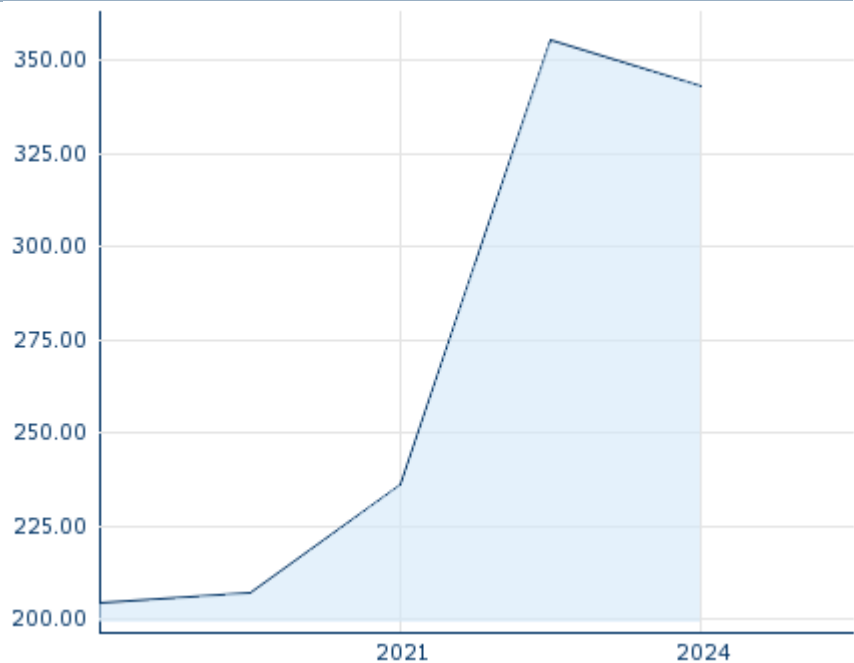
Letztes Volumen 287

## Futures und Optionen

Zugehörige Futures -

Zugehörige Optionen -


5J



Die Wertentwicklung der Vergangenheit lässt keine verlässlichen Rückschlüsse auf die zukünftige Entwicklung eines Finanzinstruments zu.

Quelle: FactSet

## Aktuellstes Research

Branchen			
Datum		Überschrift	Download
13.09.2024		Equity Weekly	
11.09.2024		Global Equity Ratings	
11.09.2024		Aktienempfehlungen Global	
09.09.2024		Aktienempfehlungen Österreich	
06.09.2024		Equity Weekly	

## Details

15.04.2024 17:32:23

## Kurs

343,00 SEK

Differenz ▼ -3,51% (-12,46)

## Stammdaten

ISIN	SE0000805426
Symbol	BTS B
Börse	London Stock Exchange
Währung	SEK
Branche	Diverse
Wertpapierkategorie	Aktie
Marktkapitalisierung (Mio)	456 EUR
Benchmark	OMX STOCKHOLM 30 INDEX

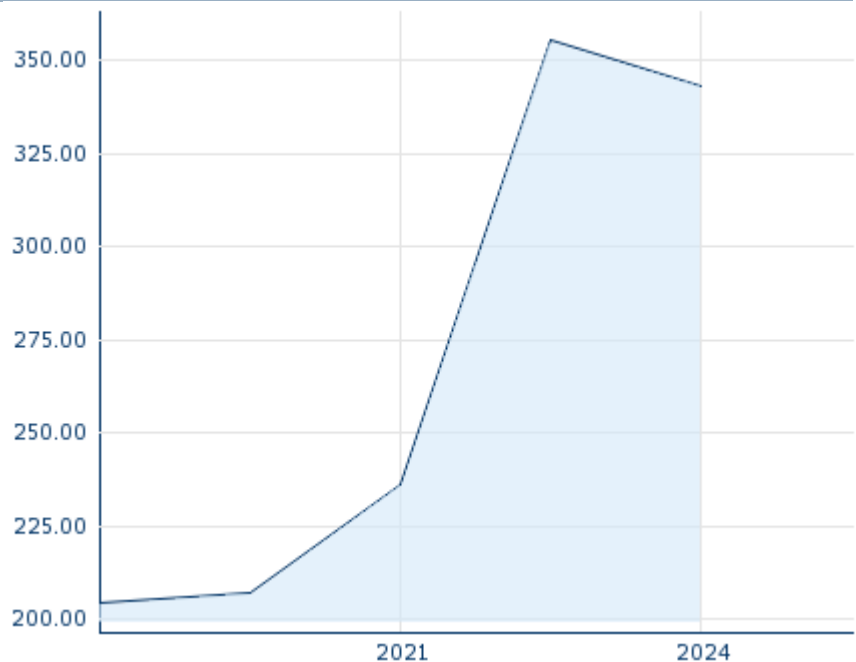
## Marktdaten

Geld (Volumen)	-
Brief (Volumen)	-
Eröffnung	343,00 SEK
Hoch	343,00 SEK
Tief	343,00 SEK
Schluss Vortag	355,4621 SEK
VWAP	343,00 SEK
Volumen (Stück)	287
Gehandelte Stückzahl	98.441,00
Trades	1
Letztes Volumen	287

## Performance und Risiko

	6M	1J	3J
Perf (%)	-	-	-
Perf (abs.)	-	-	-
Beta	-	-	-
Volatilität	-	-	-

5J



Die Wertentwicklung der Vergangenheit lässt keine verlässlichen Rückschlüsse auf die zukünftige Entwicklung eines Finanzinstruments zu.

Quelle: FactSet

## Kursdaten

Ø Kurs 5 Tage   Ø Volumen 5 Tage (Stk.)	- SEK (-)
Ø Kurs 30 Tage   Ø Volumen 30 Tage (Stk.)	- SEK (-)
Ø Kurs 100 Tage   Ø Volumen 100 Tage (Stk.)	343,00 SEK (18)
Ø Kurs 250 Tage   Ø Volumen 250 Tage	- SEK (-)
Hoch seit 1.1.   Datum	343,00 SEK (15.04.2024)
Tief seit 1.1.   Datum	343,00 SEK (15.04.2024)
52 Wochen Hoch   Datum	- SEK (-)
52 Wochen Tief   Datum	- SEK (-)

## Arbitrage Ansichten

Börse	Datum	Zeit	Kurs	Gehandeltes Volumen	Trades
Nasdaq Stockholm	17.09.2024	18:00	279,00 SEK	1,12	93
London Stock Exchange	15.04.2024	17:32	343,00 SEK	0,10	1
Frankfurt	17.09.2024	08:01	24,40 EUR	0,00	1
FINRA other OTC Issues	01.04.2024	17:11	28,25 USD	0,06	1
Düsseldorf	17.09.2024	16:31	24,40 EUR	0,00	4
Berlin	17.09.2024	17:50	24,60 EUR	0,00	13

# Firmenprofil

## Firmenlogo

### Kontaktdetails

BTS GROUP B

--

----

Telefon-

Fax: -

E-mail: -

## Firmenprofil

-