

## LAVIPHARM S.A. NAMENS-AKTIEN EO 1

ISIN: **GRS246003008** WKN: -

## Übersicht

22.05.2018 17:36:03

**Kurs**  
0,21 EUR**Differenz**  -62,77% (-0,35)

## Stammdaten

ISIN	GRS246003008
Symbol	LAVI
Börse	London Stock Exchange
Währung	EUR
Branche	Konsumgüter
Wertpapierkategorie	Aktie
Marktkapitalisierung (Mio)	155 EUR
Benchmark	ATHEX COMPOSITE SHARE INDEX

## Marktdaten

Geld (Volumen)	-
Brief (Volumen)	-
Eröffnung	0,21 EUR
Hoch	0,21 EUR
Tief	0,21 EUR
Schluss Vortag	0,5641 EUR
VWAP	-
Volumen (Stück)	-
Gehandelte Stückzahl	-
Trades	1
Letztes Volumen	-

## Futures und Optionen

Zugehörige Futures	-
Zugehörige Optionen	-





5J

Chart  
nicht verfügbar

Die Wertentwicklung der Vergangenheit lässt keine verlässlichen Rückschlüsse auf die zukünftige Entwicklung eines Finanzinstruments zu.

Quelle: FactSet

## Aktuellstes Research

Branchen	Märkte		
		<b>Datum</b>	<b>Überschrift</b>
			<b>Download</b>
		15.07.2024	Aktienempfehlungen Global 
		12.07.2024	Equity Weekly 
		12.07.2024	Global Equity Ratings 
		09.07.2024	Aktienempfehlungen Österreich 
		05.07.2024	Equity Weekly 

## Details

22.05.2018 17:36:03

**Kurs**  
0,21 EUR

**Differenz**  -62,77% (-0,35)

### Stammdaten

ISIN	GRS246003008
Symbol	LAVI
Börse	London Stock Exchange
Währung	EUR
Branche	Konsumgüter
Wertpapierkategorie	Aktie
Marktkapitalisierung (Mio)	155 EUR
Benchmark	ATHEX COMPOSITE SHARE INDEX

### Marktdaten

Geld (Volumen)	-
Brief (Volumen)	-
Eröffnung	0,21 EUR
Hoch	0,21 EUR
Tief	0,21 EUR
Schluss Vortag	0,5641 EUR
VWAP	-
Volumen (Stück)	-
Gehandelte Stückzahl	-
Trades	1
Letztes Volumen	-

### Performance und Risiko

	6M	1J	3J
Perf (%)	-	-	-
Perf (abs.)	-	-	-
Beta	1,04	1,18	0,53
Volatilität	135,20	135,20	135,20

5J

Chart  
nicht verfügbar

Die Wertentwicklung der Vergangenheit lässt keine verlässlichen Rückschlüsse auf die zukünftige Entwicklung eines Finanzinstruments zu.

Quelle: FactSet

### Kursdaten

Ø Kurs 5 Tage   Ø Volumen 5 Tage (Stk.)	0,19 EUR (0)
Ø Kurs 30 Tage   Ø Volumen 30 Tage (Stk.)	0,17 EUR (0)
Ø Kurs 100 Tage   Ø Volumen 100 Tage (Stk.)	- EUR (0)
Ø Kurs 250 Tage   Ø Volumen 250 Tage	- EUR (0)
Hoch seit 1.1.   Datum	0,24 EUR (01.03.2018)
Tief seit 1.1.   Datum	0,14 EUR (27.04.2018)
52 Wochen Hoch   Datum	0,24 EUR (01.03.2018)
52 Wochen Tief   Datum	0,14 EUR (29.12.2017)

### Arbitrage Ansichten

Börse 	Datum	Zeit	Kurs	Gehandeltes Volumen	Trades
London Stock Exchange	22.05.2018	17:36	0,21 EUR	0,00	1
Frankfurt	17.07.2024	15:29	0,813 EUR	0,00	5
Berlin	18.07.2024	08:10	0,90 EUR	0,00	1
Athens Stock Exchange	17.07.2024	16:10	0,90 EUR	0,04	93

# Firmenprofil

## Firmenlogo

### Kontaktdetails

LAVIPHARM

--

----

Telefon-

Fax: -

E-mail: -

## Firmenprofil

-