

TECHSTEP ASA

ISIN: NO0012916131 WKN: -

Übersicht

04.02.2021 15:58:07

Kurs

46,827 NOK

Differenz  4,57% (2,04)

Stammdaten

ISIN	NO0012916131
Symbol	TECH
Börse	London Stock Exchange
Währung	NOK
Branche	Technologie
Wertpapierkategorie	Aktie
Marktkapitalisierung (Mio)	36 EUR
Benchmark	OSLO BØRS ALL-SHARE GI INDEX (NOK)

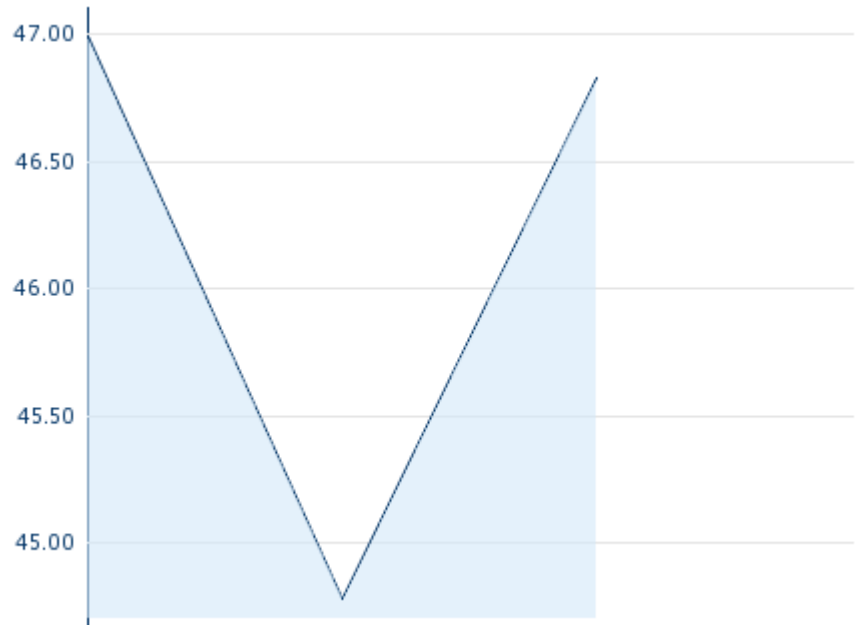
Marktdaten

Geld (Volumen)	-
Brief (Volumen)	-
Eröffnung	46,827 NOK
Hoch	4,6827 NOK
Tief	4,6827 NOK
Schluss Vortag	44,7821 NOK
VWAP	46,827 NOK
Volumen (Stück)	2
Gehandelte Stückzahl	93,65
Trades	1
Letztes Volumen	2

Futures und Optionen

Zugehörige Futures	-
Zugehörige Optionen	-







5J



Die Wertentwicklung der Vergangenheit lässt keine verlässlichen Rückschlüsse auf die zukünftige Entwicklung eines Finanzinstruments zu.

Quelle: FactSet

Aktuellstes Research

Branchen			
Datum		Überschrift	Download
26.07.2024		Equity Weekly	
24.07.2024		Global Equity Ratings	
24.07.2024		Aktienempfehlungen Global	
15.07.2024		Aktienempfehlungen Global	
12.07.2024		Global Equity Ratings	

Details

04.02.2021 15:58:07

Kurs

46,827 NOK

Differenz ▲ 4,57% (2,04)

Stammdaten

ISIN	NO0012916131
Symbol	TECH
Börse	London Stock Exchange
Währung	NOK
Branche	Technologie
Wertpapierkategorie	Aktie
Marktkapitalisierung (Mio)	36 EUR
Benchmark	OSLO BØRS ALL-SHARE GI INDEX (NOK)

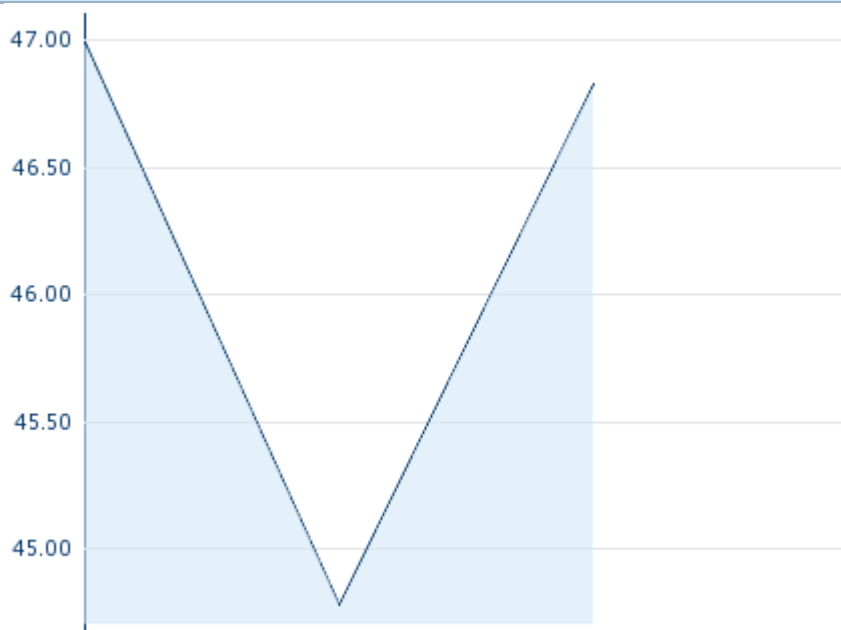
Marktdaten

Geld (Volumen)	-
Brief (Volumen)	-
Eröffnung	46,827 NOK
Hoch	4,6827 NOK
Tief	4,6827 NOK
Schluss Vortag	44,7821 NOK
VWAP	46,827 NOK
Volumen (Stück)	2
Gehandelte Stückzahl	93,65
Trades	1
Letztes Volumen	2

Performance und Risiko

	6M	1J	3J
Perf (%)	-	-	-
Perf (abs.)	-	-	-
Beta	0,15	0,28	0,26
Volatilität	-	-	28,10

5J



Die Wertentwicklung der Vergangenheit lässt keine verlässlichen Rückschlüsse auf die zukünftige Entwicklung eines Finanzinstruments zu.

Quelle: FactSet

Kursdaten

Ø Kurs 5 Tage Ø Volumen 5 Tage (Stk.)	- NOK (-)
Ø Kurs 30 Tage Ø Volumen 30 Tage (Stk.)	- NOK (-)
Ø Kurs 100 Tage Ø Volumen 100 Tage (Stk.)	- NOK (5)
Ø Kurs 250 Tage Ø Volumen 250 Tage	- NOK (3)
Hoch seit 1.1. Datum	- NOK (-)
Tief seit 1.1. Datum	- NOK (-)
52 Wochen Hoch Datum	- NOK (-)
52 Wochen Tief Datum	- NOK (-)

Alle Börsen für TECHSTEP ASA

Börse	Datum	Zeit	Kurs	Gehandeltes Volumen	Trades
Stuttgart	26.07.2024	15:08	1,055 EUR	0,00	10
London Stock Exchange	04.02.2021	15:58	46,827 NOK	0,00	1
Frankfurt	26.07.2024	09:28	1,115 EUR	0,00	2
First North Stockholm	08.02.2022	12:00	35,00 NOK	0,00	2
Berlin	26.07.2024	21:43	1,125 EUR	0,00	17

Firmenprofil

Firmenlogo



Firmenprofil

-

Kontakt details

TECHSTEP

--

Brynsalleen 4 0667 Oslo

Telefon+47 23172350

Fax: -

E-mail: -