


ENDUR ASA

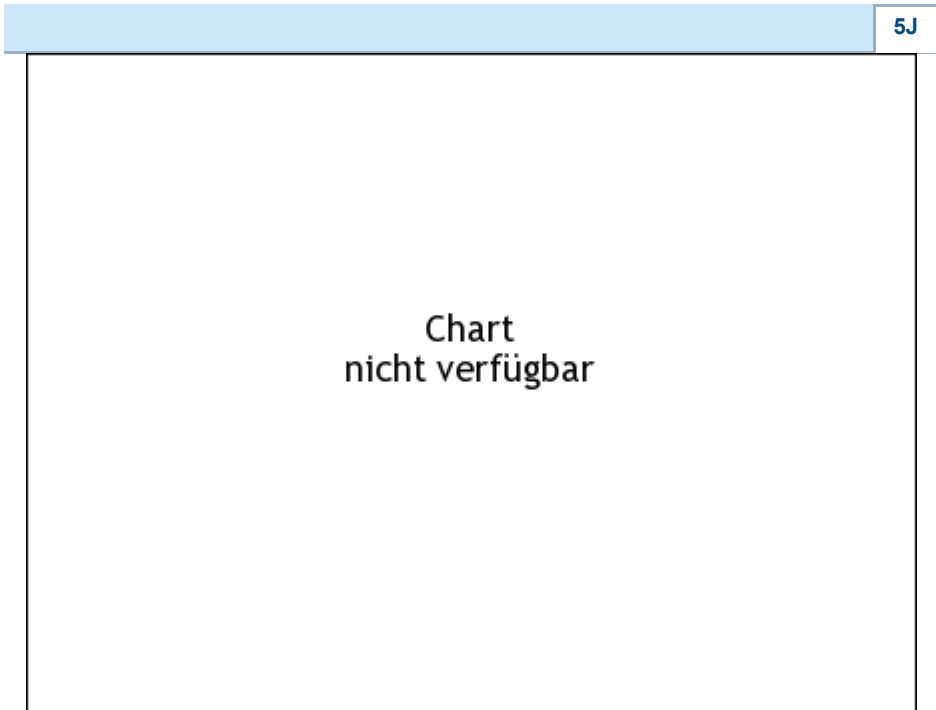
ISIN: **NO0012555459** WKN: -

Übersicht

17.05.2018 18:04:23	
Kurs	1,628 NOK
Differenz	 -97,99% (-79,37)



Stammdaten	
ISIN	NO0012555459
Symbol	ENDUR
Börse	London Stock Exchange
Währung	NOK
Branche	Transport / Verkehrssektor
Wertpapierkategorie	Aktie
Marktkapitalisierung (Mio)	181 EUR
Benchmark	OSLO BØRS ALL-SHARE GI INDEX (NOK)

Marktdaten	
Geld (Volumen)	-
Brief (Volumen)	-
Eröffnung	1,628 NOK
Hoch	1,628 NOK
Tief	1,628 NOK
Schluss Vortag	81,00 NOK
VWAP	-
Volumen (Stück)	-
Gehandelte Stückzahl	-
Trades	1
Letztes Volumen	-
Futures und Optionen	
Zugehörige Futures	-
Zugehörige Optionen	-



Die Wertentwicklung der Vergangenheit lässt keine verlässlichen Rückschlüsse auf die zukünftige Entwicklung eines Finanzinstruments zu.
Quelle: FactSet

Aktuellstes Research

Branchen			
Datum		Überschrift	Download
21.06.2024		Global Equity Ratings	
21.06.2024		Aktienempfehlungen Global	
14.06.2024		Equity Weekly	
14.06.2024		Global Equity Ratings	
14.06.2024		Aktienempfehlungen Global	

Details

17.05.2018 18:04:23

Kurs

1,628 NOK

Differenz  -97,99% (-79,37)

Stammdaten

ISIN	NO0012555459
Symbol	ENDUR
Börse	London Stock Exchange
Währung	NOK
Branche	Transport / Verkehrssektor
Wertpapierkategorie	Aktie
Marktkapitalisierung (Mio)	181 EUR
Benchmark	OSLO BØRS ALL-SHARE GI INDEX (NOK)

Marktdaten

Geld (Volumen)	-
Brief (Volumen)	-
Eröffnung	1,628 NOK
Hoch	1,628 NOK
Tief	1,628 NOK
Schluss Vortag	81,00 NOK
VWAP	-
Volumen (Stück)	-
Gehandelte Stückzahl	-
Trades	1
Letztes Volumen	-

Performance und Risiko

	6M	1J	3J
Perf (%)	-	-	-
Perf (abs.)	-	-	-
Beta	-0,03	0,19	0,01
Volatilität	-	-	-

5J

Chart
nicht verfügbar

Die Wertentwicklung der Vergangenheit lässt keine verlässlichen Rückschlüsse auf die zukünftige Entwicklung eines Finanzinstruments zu.

Quelle: FactSet

Kursdaten

Ø Kurs 5 Tage Ø Volumen 5 Tage (Stk.)	- NOK (36.236)
Ø Kurs 30 Tage Ø Volumen 30 Tage (Stk.)	1,076 NOK (7.824)
Ø Kurs 100 Tage Ø Volumen 100 Tage (Stk.)	1,666 NOK (2.367)
Ø Kurs 250 Tage Ø Volumen 250 Tage	- NOK (2.344)
Hoch seit 1.1. Datum	- NOK (-)
Tief seit 1.1. Datum	- NOK (-)
52 Wochen Hoch Datum	- NOK (-)
52 Wochen Tief Datum	- NOK (-)

Alle Börsen für ENDUR ASA

Börse 	Datum	Zeit	Kurs	Gehandeltes Volumen	Trades
Stuttgart	21.06.2024	09:18	4,775 EUR	0,00	2
London Stock Exchange	17.05.2018	18:04	1,628 NOK	0,00	1
Frankfurt	21.06.2024	08:05	4,84 EUR	0,00	1
First North Stockholm	21.12.2023	15:39	37,40 NOK	0,00	1
Düsseldorf	21.06.2024	08:12	4,835 EUR	0,00	1
Berlin	21.06.2024	09:52	4,915 EUR	0,00	3

Firmenprofil

Firmenlogo

The logo for Endur, featuring the word "endur" in a bold, dark green, sans-serif font. A small registered trademark symbol (®) is located at the bottom right of the letter "r".

Firmenprofil

-

Kontakt details

ENDUR

--

Damsgardsveien 119 5160 Laksevåg

Telefon+47 55 54 24 00

Fax: -

E-mail: maritime@endur.no