

AMSC ASA

ISIN: **NO0010272065** WKN: -

Übersicht

14.04.2023 09:23:34

Kurs

41,50 NOK

Differenz  16,49% (5,88)

Stammdaten

ISIN	NO0010272065
Symbol	AMSC
Börse	London Stock Exchange
Währung	NOK
Branche	Transport / Verkehrssektor
Wertpapierkategorie	Aktie
Marktkapitalisierung (Mio)	176 EUR
Benchmark	OSLO BØRS ALL-SHARE GI INDEX (NOK)

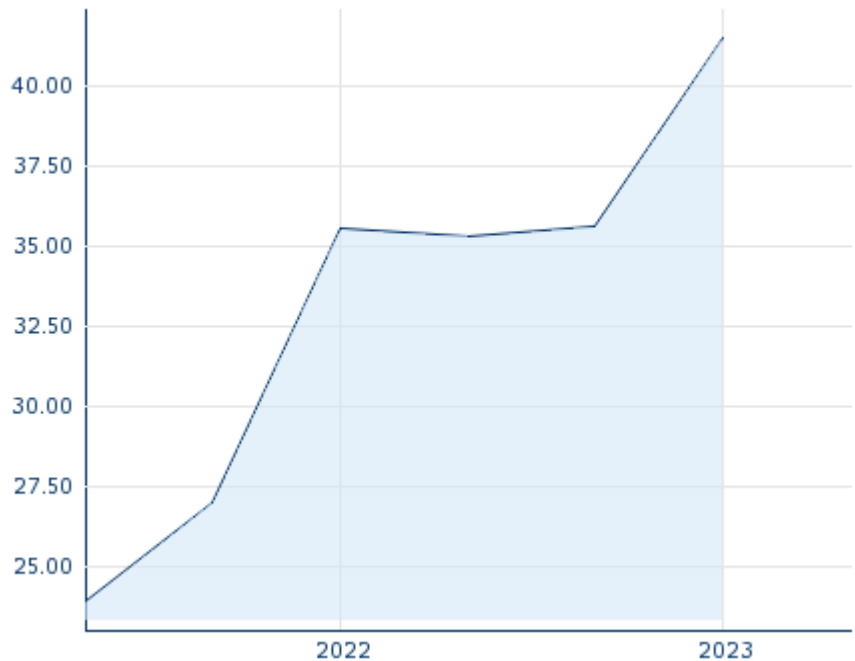
Marktdaten

Geld (Volumen)	-
Brief (Volumen)	-
Eröffnung	41,50 NOK
Hoch	41,50 NOK
Tief	41,50 NOK
Schluss Vortag	35,6246 NOK
VWAP	41,50 NOK
Volumen (Stück)	5.572
Gehandelte Stückzahl	231.238,00
Trades	1
Letztes Volumen	5.572

Futures und Optionen











Zugehörige Futures	-
Zugehörige Optionen	-

5J



Die Wertentwicklung der Vergangenheit lässt keine verlässlichen Rückschlüsse auf die zukünftige Entwicklung eines Finanzinstruments zu.
Quelle: FactSet

Aktuellstes Research

Branchen			
Datum		Überschrift	Download
11.09.2024		Global Equity Ratings	
11.09.2024		Aktienempfehlungen Global	
09.09.2024		Aktienempfehlungen Österreich	
05.09.2024		Global Equity Ratings	
05.09.2024		Aktienempfehlungen Global	

Details

14.04.2023 09:23:34

Kurs

41,50 NOK

Differenz ▲ 16,49% (5,88)

Stammdaten

ISIN	NO0010272065
Symbol	AMSC
Börse	London Stock Exchange
Währung	NOK
Branche	Transport / Verkehrssektor
Wertpapierkategorie	Aktie
Marktkapitalisierung (Mio)	176 EUR
Benchmark	OSLO BØRS ALL-SHARE GI INDEX (NOK)

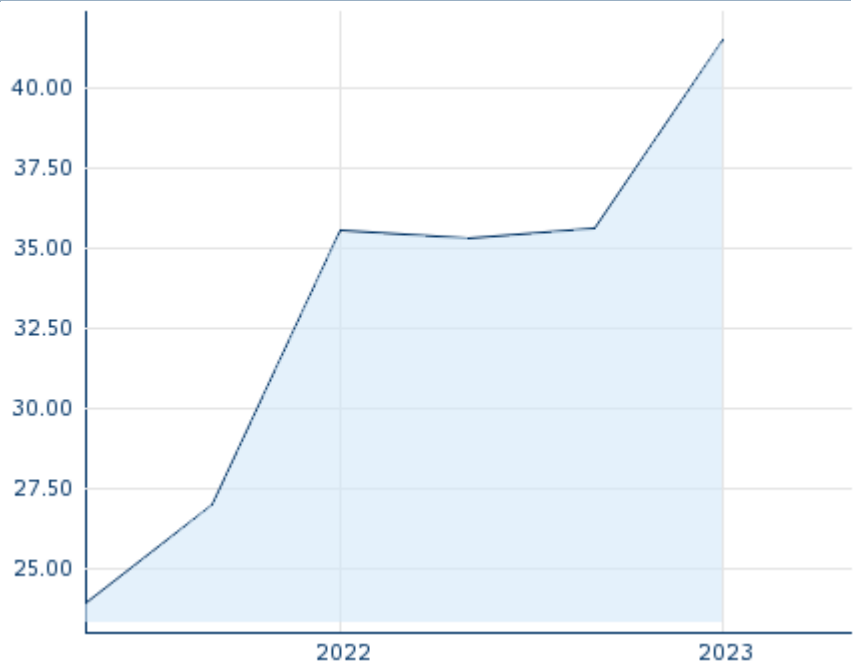
Marktdaten

Geld (Volumen)	-
Brief (Volumen)	-
Eröffnung	41,50 NOK
Hoch	41,50 NOK
Tief	41,50 NOK
Schluss Vortag	35,6246 NOK
VWAP	41,50 NOK
Volumen (Stück)	5.572
Gehandelte Stückzahl	231.238,00
Trades	1
Letztes Volumen	5.572

Performance und Risiko

	6M	1J	3J
Perf (%)	-	-	-
Perf (abs.)	-	-	-
Beta	-	-	-
Volatilität	-	-	1,80

5J



Die Wertentwicklung der Vergangenheit lässt keine verlässlichen Rückschlüsse auf die zukünftige Entwicklung eines Finanzinstruments zu.

Quelle: FactSet

Kursdaten

Ø Kurs 5 Tage Ø Volumen 5 Tage (Stk.)	- NOK (-)
Ø Kurs 30 Tage Ø Volumen 30 Tage (Stk.)	- NOK (-)
Ø Kurs 100 Tage Ø Volumen 100 Tage (Stk.)	- NOK (205)
Ø Kurs 250 Tage Ø Volumen 250 Tage	- NOK (327)
Hoch seit 1.1. Datum	- NOK (-)
Tief seit 1.1. Datum	- NOK (-)
52 Wochen Hoch Datum	- NOK (-)
52 Wochen Tief Datum	- NOK (-)

Arbitrage Ansichten

Börse	Datum	Zeit	Kurs	Gehandeltes Volumen	Trades
Tradegate	17.09.2024	22:02	2,44 EUR	0,00	1
Stuttgart	18.09.2024	15:31	2,42 EUR	0,00	10
München	18.09.2024	08:12	2,43 EUR	0,00	1
London Stock Exchange	14.04.2023	09:23	41,50 NOK	0,23	1
Frankfurt	18.09.2024	12:40	2,415 EUR	0,03	2
First North Stockholm	02.09.2024	18:00	29,15 NOK	0,01	7
FINRA other OTC Issues	13.09.2024	18:18	2,60 USD	0,01	3
Düsseldorf	18.09.2024	08:12	2,43 EUR	0,00	1

Firmenprofil

Firmenlogo



AMSC ASA

Firmenprofil

-

Kontaktdetails

AMSC ASA

--

Telefon-

Fax: -

E-mail: -