

# AMSC ASA

ISIN: **NO0010272065** WKN: -

## Übersicht

14.04.2023 09:23:34

**Kurs**

**41,50 NOK**

**Differenz**  **16,49% (5,88)**

**Stammdaten**

ISIN	NO0010272065
Symbol	AMSC
Börse	London Stock Exchange
Währung	NOK
Branche	Transport / Verkehrssektor
Wertpapierkategorie	Aktie
Marktkapitalisierung (Mio)	202 EUR
Benchmark	OSLO BØRS ALL-SHARE GI INDEX (NOK)

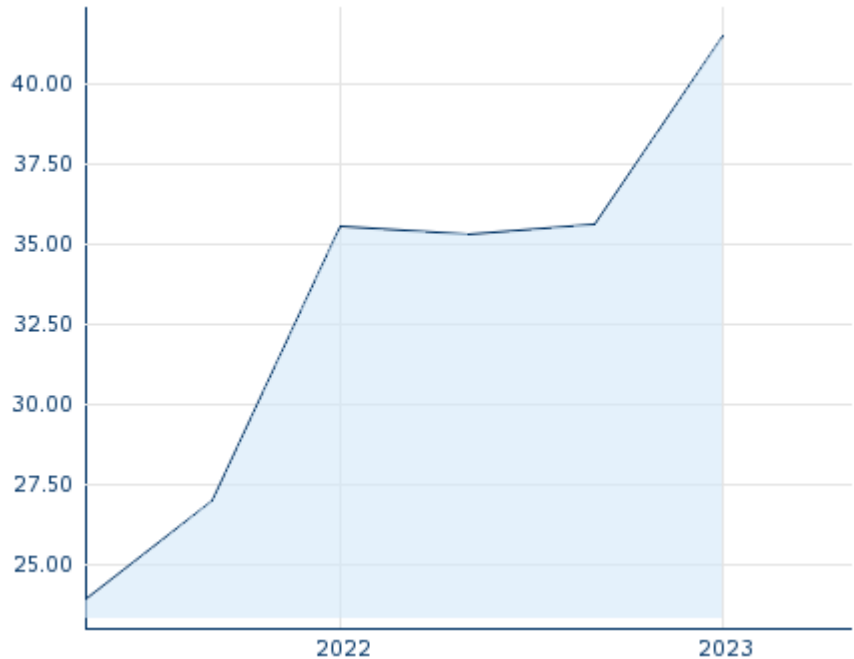
**Marktdaten**

Geld (Volumen)	-
Brief (Volumen)	-
Eröffnung	41,50 NOK
Hoch	41,50 NOK
Tief	41,50 NOK
Schluss Vortag	35,6246 NOK
VWAP	41,50 NOK
Volumen (Stück)	5.572
Gehandelte Stückzahl	231.238,00
Trades	1
Letztes Volumen	5.572

**Futures und Optionen**









Zugehörige Futures	-
Zugehörige Optionen	-

5J



Die Wertentwicklung der Vergangenheit lässt keine verlässlichen Rückschlüsse auf die zukünftige Entwicklung eines Finanzinstruments zu.  
**Quelle:** FactSet

**Aktuellstes Research**

Branchen			
Datum		Überschrift	Download
24.06.2024		Aktienempfehlungen Österreich	
21.06.2024		Global Equity Ratings	
21.06.2024		Aktienempfehlungen Global	
14.06.2024		Equity Weekly	
14.06.2024		Global Equity Ratings	

## Details

14.04.2023 09:23:34

## Kurs

41,50 NOK

Differenz ▲ 16,49% (5,88)

## Stammdaten

ISIN	NO0010272065
Symbol	AMSC
Börse	London Stock Exchange
Währung	NOK
Branche	Transport / Verkehrssektor
Wertpapierkategorie	Aktie
Marktkapitalisierung (Mio)	202 EUR
Benchmark	OSLO BØRS ALL-SHARE GI INDEX (NOK)

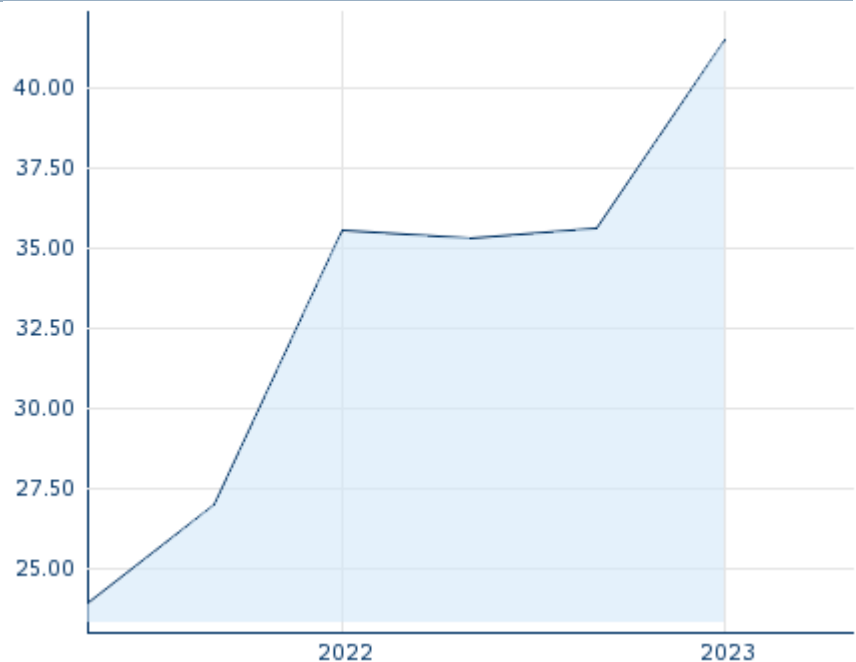
## Marktdaten

Geld (Volumen)	-
Brief (Volumen)	-
Eröffnung	41,50 NOK
Hoch	41,50 NOK
Tief	41,50 NOK
Schluss Vortag	35,6246 NOK
VWAP	41,50 NOK
Volumen (Stück)	5.572
Gehandelte Stückzahl	231.238,00
Trades	1
Letztes Volumen	5.572

## Performance und Risiko

	6M	1J	3J
Perf (%)	-	-	-
Perf (abs.)	-	-	-
Beta	1,34	0,42	0,39
Volatilität	-	-	1,76

5J



Die Wertentwicklung der Vergangenheit lässt keine verlässlichen Rückschlüsse auf die zukünftige Entwicklung eines Finanzinstruments zu.

Quelle: FactSet

## Kursdaten

Ø Kurs 5 Tage   Ø Volumen 5 Tage (Stk.)	- NOK (-)
Ø Kurs 30 Tage   Ø Volumen 30 Tage (Stk.)	- NOK (48)
Ø Kurs 100 Tage   Ø Volumen 100 Tage (Stk.)	- NOK (219)
Ø Kurs 250 Tage   Ø Volumen 250 Tage	- NOK (381)
Hoch seit 1.1.   Datum	- NOK (-)
Tief seit 1.1.   Datum	- NOK (-)
52 Wochen Hoch   Datum	- NOK (-)
52 Wochen Tief   Datum	- NOK (-)

## Alle Börsen für AMSC ASA

Börse	Datum	Zeit	Kurs	Gehandeltes Volumen	Trades
Tradegate	26.06.2024	22:02	2,79 EUR	0,00	1
Stuttgart	26.06.2024	15:31	2,76 EUR	0,00	11
München	26.06.2024	08:05	2,79 EUR	0,00	2
London Stock Exchange	14.04.2023	09:23	41,50 NOK	0,23	1
Frankfurt	26.06.2024	21:49	2,735 EUR	0,00	3
First North Stockholm	21.05.2024	15:02	31,25 NOK	0,02	1
FINRA other OTC Issues	05.06.2024	15:30	2,76 USD	0,00	1
Düsseldorf	26.06.2024	08:12	2,775 EUR	0,00	1



## Firmenprofil

### Firmenlogo



**AMSC ASA**

### Firmenprofil

-

### Kontaktdetails

AMSC ASA

--

----

Telefon-

Fax: -

E-mail: -