

AMSC ASA

ISIN: **NO0010272065** WKN: -

Übersicht

14.04.2023 09:23:34

Kurs

41,50 NOK

Differenz  16,49% (5,88)

Stammdaten

ISIN	NO0010272065
Symbol	AMSC
Börse	London Stock Exchange
Währung	NOK
Branche	Transport / Verkehrssektor
Wertpapierkategorie	Aktie
Marktkapitalisierung (Mio)	198 EUR
Benchmark	OSLO BØRS ALL-SHARE GI INDEX (NOK)

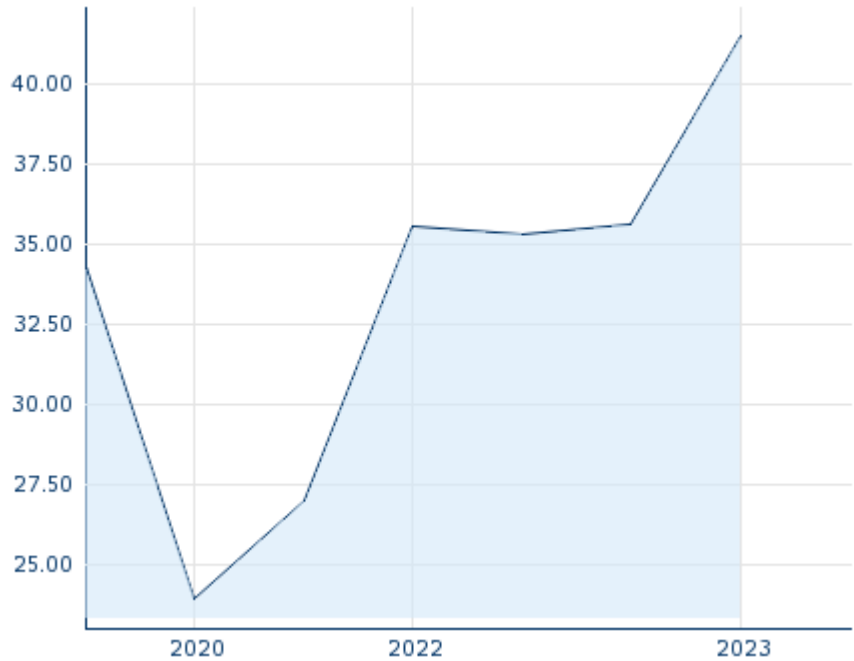
Marktdaten

Geld (Volumen)	-
Brief (Volumen)	-
Eröffnung	41,50 NOK
Hoch	41,50 NOK
Tief	41,50 NOK
Schluss Vortag	35,6246 NOK
VWAP	41,50 NOK
Volumen (Stück)	5.572
Gehandelte Stückzahl	231.238,00
Trades	1
Letztes Volumen	5.572

Futures und Optionen






Zugehörige Futures	-
Zugehörige Optionen	-

5J



Die Wertentwicklung der Vergangenheit lässt keine verlässlichen Rückschlüsse auf die zukünftige Entwicklung eines Finanzinstruments zu.
Quelle: FactSet

Aktuellstes Research

Branchen		
Datum	Überschrift	Download
14.06.2024	 Equity Weekly	
14.06.2024	 Global Equity Ratings	
14.06.2024	 Aktienempfehlungen Global	
11.06.2024	 Aktienempfehlungen Österreich	
29.05.2024	 Global Equity Ratings	

Details

14.04.2023 09:23:34

Kurs

41,50 NOK

Differenz ▲ 16,49% (5,88)

Stammdaten

ISIN	NO0010272065
Symbol	AMSC
Börse	London Stock Exchange
Währung	NOK
Branche	Transport / Verkehrssektor
Wertpapierkategorie	Aktie
Marktkapitalisierung (Mio)	198 EUR
Benchmark	OSLO BØRS ALL-SHARE GI INDEX (NOK)

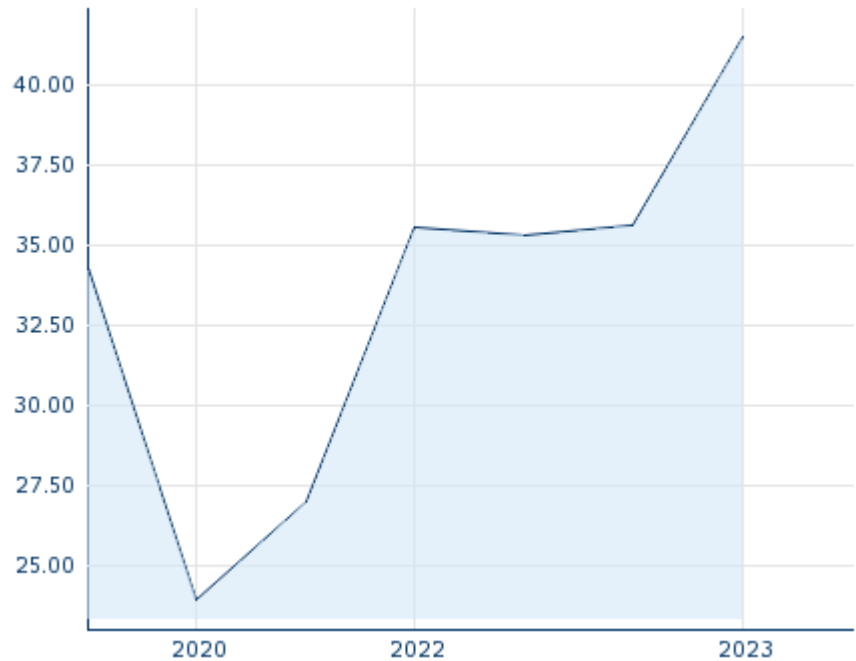
Marktdaten

Geld (Volumen)	-
Brief (Volumen)	-
Eröffnung	41,50 NOK
Hoch	41,50 NOK
Tief	41,50 NOK
Schluss Vortag	35,6246 NOK
VWAP	41,50 NOK
Volumen (Stück)	5.572
Gehandelte Stückzahl	231.238,00
Trades	1
Letztes Volumen	5.572

Performance und Risiko

	6M	1J	3J
Perf (%)	-	-	-
Perf (abs.)	-	-	-
Beta	1,18	0,41	0,38
Volatilität	-	-	1,76

5J



Die Wertentwicklung der Vergangenheit lässt keine verlässlichen Rückschlüsse auf die zukünftige Entwicklung eines Finanzinstruments zu.

Quelle: FactSet

Kursdaten

Ø Kurs 5 Tage Ø Volumen 5 Tage (Stk.)	- NOK (-)
Ø Kurs 30 Tage Ø Volumen 30 Tage (Stk.)	- NOK (48)
Ø Kurs 100 Tage Ø Volumen 100 Tage (Stk.)	- NOK (219)
Ø Kurs 250 Tage Ø Volumen 250 Tage	- NOK (381)
Hoch seit 1.1. Datum	- NOK (-)
Tief seit 1.1. Datum	- NOK (-)
52 Wochen Hoch Datum	- NOK (-)
52 Wochen Tief Datum	- NOK (-)

Arbitrage Ansichten

Börse	Datum	Zeit	Kurs	Gehandeltes Volumen	Trades
Tradegate	14.06.2024	22:02	2,76 EUR	0,00	1
Stuttgart	17.06.2024	14:50	2,66 EUR	0,00	7
München	17.06.2024	08:07	2,77 EUR	0,00	1
London Stock Exchange	14.04.2023	09:23	41,50 NOK	0,23	1
Frankfurt	17.06.2024	09:13	2,715 EUR	0,00	1
First North Stockholm	21.05.2024	15:02	31,25 NOK	0,02	1
FINRA other OTC Issues	05.06.2024	15:30	2,76 USD	0,00	1
Düsseldorf	17.06.2024	08:12	2,75 EUR	0,00	1

Firmenprofil

Firmenlogo



AMSC ASA

Firmenprofil

-

Kontaktdetails

AMSC ASA

--

Telefon-

Fax: -

E-mail: -