


# THRACE PLASTICS HOLDING&COM.SA NAMENS-AKTIEN EO -,66

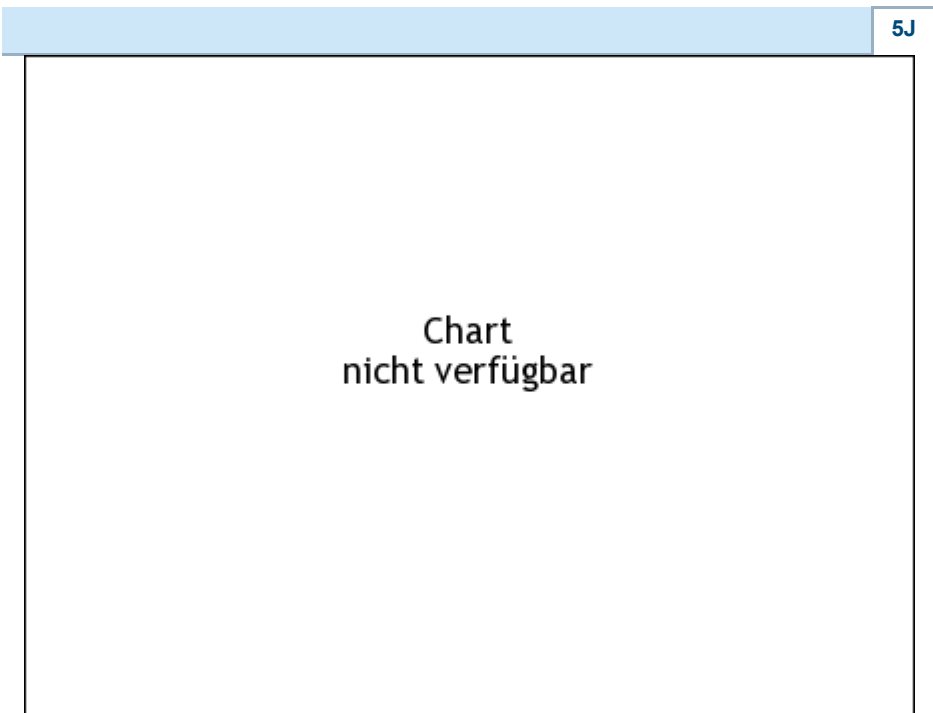
ISIN: **GRS239003007** WKN: -

## Übersicht

22.05.2018 17:35:58	
<b>Kurs</b>	2,41 EUR
<b>Differenz</b>	 -0,41% (-0,01)



Stammdaten	
ISIN	GRS239003007
Symbol	PLAT
Börse	London Stock Exchange
Währung	EUR
Branche	Industrie
Wertpapierkategorie	Aktie
Marktkapitalisierung (Mio)	169 EUR
Benchmark	ATHEX COMPOSITE SHARE INDEX

Marktdaten	
Geld (Volumen)	-
Brief (Volumen)	-
Eröffnung	2,41 EUR
Hoch	2,41 EUR
Tief	2,41 EUR
Schluss Vortag	2,42 EUR
VWAP	-
Volumen (Stück)	-
Gehandelte Stückzahl	-
Trades	1
Letztes Volumen	-
Futures und Optionen	
Zugehörige Futures	-
Zugehörige Optionen	-



Die Wertentwicklung der Vergangenheit lässt keine verlässlichen Rückschlüsse auf die zukünftige Entwicklung eines Finanzinstruments zu.  
**Quelle:** FactSet

### Aktuellstes Research

Branchen		Märkte	
Datum		Überschrift	Download
13.09.2024		Equity Weekly	
11.09.2024		Global Equity Ratings	
11.09.2024		Aktienempfehlungen Global	
09.09.2024		Aktienempfehlungen Österreich	
06.09.2024		Equity Weekly	

## Details

22.05.2018 17:35:58

**Kurs**  
2,41 EUR

**Differenz**  -0,41% (-0,01)

### Stammdaten

ISIN	GRS239003007
Symbol	PLAT
Börse	London Stock Exchange
Währung	EUR
Branche	Industrie
Wertpapierkategorie	Aktie
Marktkapitalisierung (Mio)	169 EUR
Benchmark	ATHEX COMPOSITE SHARE INDEX

### Marktdaten

Geld (Volumen)	-
Brief (Volumen)	-
Eröffnung	2,41 EUR
Hoch	2,41 EUR
Tief	2,41 EUR
Schluss Vortag	2,42 EUR
VWAP	-
Volumen (Stück)	-
Gehandelte Stückzahl	-
Trades	1
Letztes Volumen	-

### Performance und Risiko

	6M	1J	3J
Perf (%)	-	-	-
Perf (abs.)	-	-	-
Beta	-	-	-
Volatilität	29,94	29,94	29,94

5J

Chart  
nicht verfügbar

Die Wertentwicklung der Vergangenheit lässt keine verlässlichen Rückschlüsse auf die zukünftige Entwicklung eines Finanzinstruments zu.

Quelle: FactSet

### Kursdaten

Ø Kurs 5 Tage   Ø Volumen 5 Tage (Stk.)	2,42 EUR (0)
Ø Kurs 30 Tage   Ø Volumen 30 Tage (Stk.)	2,50 EUR (0)
Ø Kurs 100 Tage   Ø Volumen 100 Tage (Stk.)	- EUR (0)
Ø Kurs 250 Tage   Ø Volumen 250 Tage	- EUR (0)
Hoch seit 1.1.   Datum	2,98 EUR (11.01.2018)
Tief seit 1.1.   Datum	2,35 EUR (08.03.2018)
52 Wochen Hoch   Datum	2,98 EUR (11.01.2018)
52 Wochen Tief   Datum	2,35 EUR (08.03.2018)

### Alle Börsen für THRACE PLASTICS HOLDING&COM.SA NAMENS-AKTIEN EO -,66

Börse 	Datum	Zeit	Kurs	Gehandeltes Volumen	Trades
Stuttgart	18.09.2024	15:30	3,55 EUR	0,00	5
London Stock Exchange	22.05.2018	17:35	2,41 EUR	0,00	1
Frankfurt	18.09.2024	08:20	3,79 EUR	0,00	1
Düsseldorf	18.09.2024	08:12	3,765 EUR	0,00	1
Berlin	18.09.2024	19:58	3,87 EUR	0,00	9
Athens Stock Exchange	18.09.2024	16:10	3,87 EUR	0,06	96

# Firmenprofil

## Firmenlogo

### Kontaktdetails

THRACE PLASTICS

--

----

Telefon-

Fax: -

E-mail: -

## Firmenprofil

-