


DJURSLANDS BANK A/S

ISIN: **DK0060136273**      WKN: -

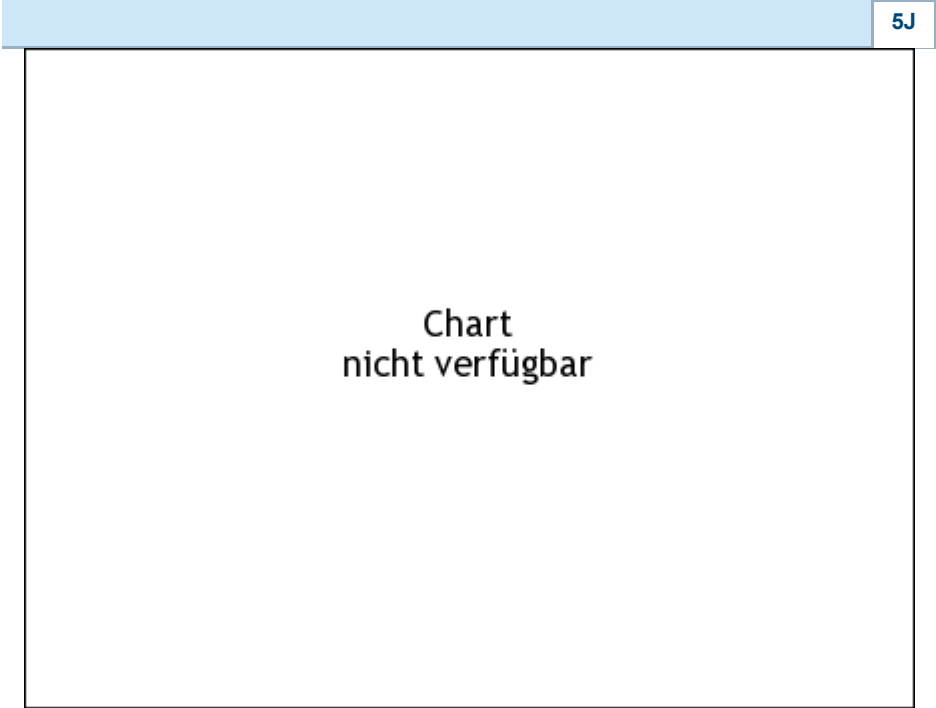
Übersicht

17.05.2018 18:04:22	
Kurs	237,00 DKK
Differenz	 -0,84% (-2,00)

Stammdaten	
ISIN	DK0060136273
Symbol	DJUR
Börse	London Stock Exchange
Währung	DKK
Branche	Finanzsektor
Wertpapierkategorie	Aktie
Marktkapitalisierung (Mio)	184 EUR
Benchmark	OMX COPENHAGEN 20 INDEX (DKK)

Marktdaten	
Geld (Volumen)	-
Brief (Volumen)	-
Eröffnung	237,00 DKK
Hoch	237,00 DKK
Tief	237,00 DKK
Schluss Vortag	239,00 DKK
VWAP	-
Volumen (Stück)	-
Gehandelte Stückzahl	-
Trades	1
Letztes Volumen	-

Futures und Optionen	
Zugehörige Futures	-
Zugehörige Optionen	-




Die Wertentwicklung der Vergangenheit lässt keine verlässlichen Rückschlüsse auf die zukünftige Entwicklung eines Finanzinstruments zu.  
Quelle: FactSet

Aktuellstes Research

Branchen			
Datum		Überschrift	Download
29.04.2024		Aktienempfehlungen Österreich	
26.04.2024		Global Equity Ratings	
26.04.2024		Aktienempfehlungen Global	
19.04.2024		Equity Weekly	
15.04.2024		Aktienempfehlungen Österreich	

Details

17.05.2018 18:04:22		
Kurs		
237,00 DKK		
Differenz		-0,84% (-2,00)

Stammdaten	
ISIN	DK0060136273
Symbol	DJUR
Börse	London Stock Exchange
Währung	DKK
Branche	Finanzsektor
Wertpapierkategorie	Aktie
Marktkapitalisierung (Mio)	184 EUR
Benchmark	OMX COPENHAGEN 20 INDEX (DKK)

Marktdaten	
Geld (Volumen)	-
Brief (Volumen)	-
Eröffnung	237,00 DKK
Hoch	237,00 DKK
Tief	237,00 DKK
Schluss Vortag	239,00 DKK
VWAP	-
Volumen (Stück)	-
Gehandelte Stückzahl	-
Trades	1
Letztes Volumen	-

Performance und Risiko			
	6M	1J	3J
Perf (%)	-	-	-
Perf (abs.)	-	-	-
Beta	0,06	0,01	0,09
Volatilität	-	-	-



Die Wertentwicklung der Vergangenheit lässt keine verlässlichen Rückschlüsse auf die zukünftige Entwicklung eines Finanzinstruments zu.  
Quelle: FactSet

Kursdaten	
Ø Kurs 5 Tage   Ø Volumen 5 Tage (Stk.)	244,20 DKK (0)
Ø Kurs 30 Tage   Ø Volumen 30 Tage (Stk.)	243,13 DKK (0)
Ø Kurs 100 Tage   Ø Volumen 100 Tage (Stk.)	- DKK (0)
Ø Kurs 250 Tage   Ø Volumen 250 Tage	- DKK (0)
Hoch seit 1.1.   Datum	253,00 DKK (24.04.2018)
Tief seit 1.1.   Datum	230,00 DKK (08.02.2018)
52 Wochen Hoch   Datum	253,00 DKK (21.12.2017)
52 Wochen Tief   Datum	230,00 DKK (08.02.2018)

Alle Börsen für DJURSLANDS BANK A/S					
Börse 	Datum	Zeit	Kurs	Gehandeltes Volumen	Trades
Nasdaq Copenhagen	29.04.2024	16:59	510,00 DKK	0,12	10
London Stock Exchange	17.05.2018	18:04	237,00 DKK	0,00	1

# Firmenprofil

## Firmenlogo

Kontakttdetails

DJURSLANDS BANK

--

----

Telefon-

Fax: -

E-mail: -

## Firmenprofil

-