

ODFJELL SE

ISIN: NO0003399917

WKN: -

Übersicht

26.04.2024 17:36:19

Kurs

150,3838 NOK

Differenz  16,13% (20,88)

Stammdaten

ISIN NO0003399917

Symbol ODFB

Börse London Stock Exchange

Währung NOK

Branche Transport / Verkehrssektor

Wertpapierkategorie Aktie

Marktkapitalisierung (Mio) 1.233 EUR

Benchmark OSLO BØRS ALL-SHARE GI INDEX (NOK)

Marktdaten

Geld (Volumen) -

Brief (Volumen) -

Eröffnung 150,3838 NOK

Hoch 150,3838 NOK

Tief 150,3838 NOK

Schluss Vortag 129,50 NOK

VWAP 150,38377 NOK

Volumen (Stück) 15.213

Gehandelte Stückzahl 2.287.788,29

Trades 1

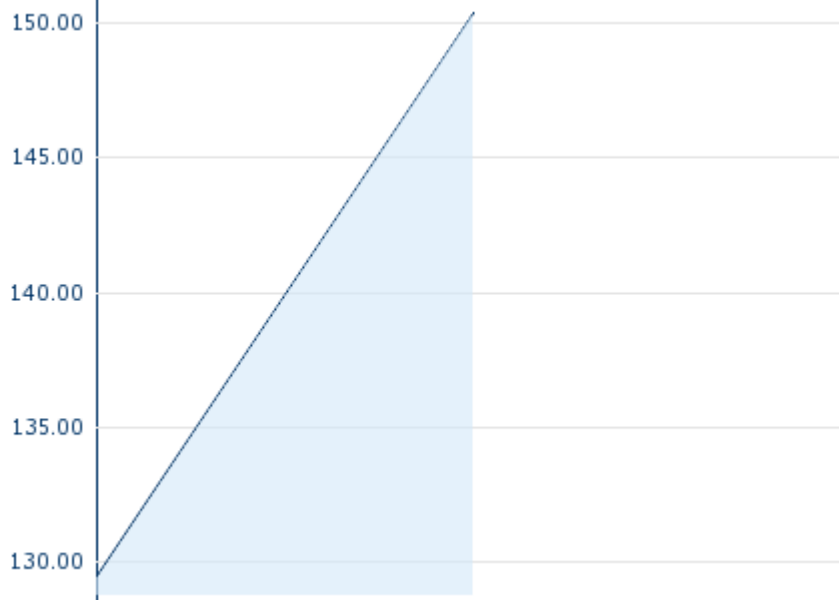
Letztes Volumen 15.213

Futures und Optionen

Zugehörige Futures -

Zugehörige Optionen -


5J



Die Wertentwicklung der Vergangenheit lässt keine verlässlichen Rückschlüsse auf die zukünftige Entwicklung eines Finanzinstruments zu.

Quelle: FactSet

Aktuellstes Research

Branchen			
Datum		Überschrift	Download
12.07.2024		Global Equity Ratings	
12.07.2024		Aktienempfehlungen Global	
09.07.2024		Aktienempfehlungen Österreich	
28.06.2024		Equity Weekly	
24.06.2024		Aktienempfehlungen Österreich	

Details

26.04.2024 17:36:19

Kurs

150,3838 NOK

Differenz ▲ 16,13% (20,88)

Stammdaten

ISIN	NO0003399917
Symbol	ODFB
Börse	London Stock Exchange
Währung	NOK
Branche	Transport / Verkehrssektor
Wertpapierkategorie	Aktie
Marktkapitalisierung (Mio)	1.233 EUR
Benchmark	OSLO BØRS ALL-SHARE GI INDEX (NOK)

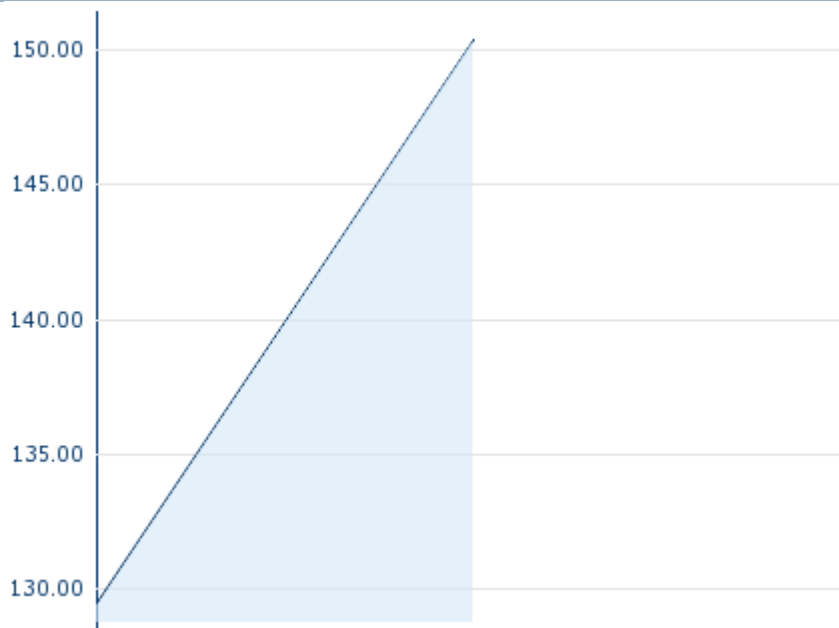
Marktdaten

Geld (Volumen)	-
Brief (Volumen)	-
Eröffnung	150,3838 NOK
Hoch	150,3838 NOK
Tief	150,3838 NOK
Schluss Vortag	129,50 NOK
VWAP	150,38377 NOK
Volumen (Stück)	15.213
Gehandelte Stückzahl	2.287.788,29
Trades	1
Letztes Volumen	15.213

Performance und Risiko

	6M	1J	3J
Perf (%)	-	-	-
Perf (abs.)	-	-	-
Beta	1,11	0,88	0,48
Volatilität	-	-	-

5J



Die Wertentwicklung der Vergangenheit lässt keine verlässlichen Rückschlüsse auf die zukünftige Entwicklung eines Finanzinstruments zu.

Quelle: FactSet

Kursdaten

Ø Kurs 5 Tage Ø Volumen 5 Tage (Stk.)	- NOK (-)
Ø Kurs 30 Tage Ø Volumen 30 Tage (Stk.)	- NOK (-)
Ø Kurs 100 Tage Ø Volumen 100 Tage (Stk.)	139,9419 NOK (162)
Ø Kurs 250 Tage Ø Volumen 250 Tage	- NOK (-)
Hoch seit 1.1. Datum	150,3838 NOK (26.04.2024)
Tief seit 1.1. Datum	129,5000 NOK (12.02.2024)
52 Wochen Hoch Datum	- NOK (-)
52 Wochen Tief Datum	- NOK (-)

Alle Börsen für ODFJELL SE

Börse	Datum	Zeit	Kurs	Gehandeltes Volumen	Trades
Stuttgart	12.07.2024	15:22	12,60 EUR	0,00	10
London Stock Exchange	26.04.2024	17:36	150,3838 NOK	2,29	1
Frankfurt	12.07.2024	08:05	12,90 EUR	0,00	2
First North Stockholm	20.06.2024	18:00	146,00 NOK	0,09	8
Düsseldorf	12.07.2024	08:12	12,85 EUR	0,00	3
Berlin	12.07.2024	08:26	12,90 EUR	0,00	3

Firmenprofil

Firmenlogo



Firmenprofil

-

Kontaktdetails

ODFJELL

--

Conrad Mohrsv. 29 5892 Bergen

Telefon+47 5527 0000

Fax: -

E-mail: mail@odfjell.com