


# ODFJELL SE

ISIN: **NO0003399917** WKN: -

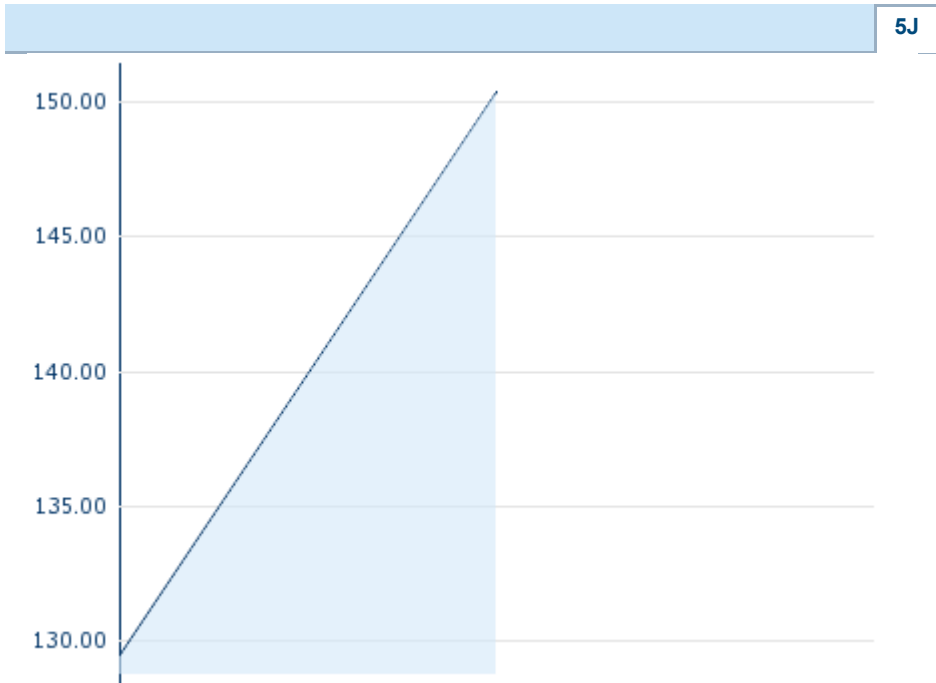
## Übersicht

<b>26.04.2024 17:36:19</b>		
<b>Kurs</b>	<b>150,3838 NOK</b>	
<b>Differenz</b>		<b>16,13% (20,88)</b>

<b>Stammdaten</b>	
<b>ISIN</b>	NO0003399917
<b>Symbol</b>	ODFB
<b>Börse</b>	London Stock Exchange
<b>Währung</b>	NOK
<b>Branche</b>	Transport / Verkehrssektor
<b>Wertpapierkategorie</b>	Aktie
<b>Marktkapitalisierung (Mio)</b>	1.233 EUR
<b>Benchmark</b>	OSLO BØRS ALL-SHARE GI INDEX (NOK)

<b>Marktdaten</b>	
<b>Geld (Volumen)</b>	-
<b>Brief (Volumen)</b>	-
<b>Eröffnung</b>	150,3838 NOK
<b>Hoch</b>	150,3838 NOK
<b>Tief</b>	150,3838 NOK
<b>Schluss Vortag</b>	129,50 NOK
<b>VWAP</b>	150,38377 NOK
<b>Volumen (Stück)</b>	15.213
<b>Gehandelte Stückzahl</b>	2.287.788,29
<b>Trades</b>	1
<b>Letztes Volumen</b>	15.213

<b>Futures und Optionen</b>	
<b>Zugehörige Futures</b>	-
<b>Zugehörige Optionen</b>	-



Die Wertentwicklung der Vergangenheit lässt keine verlässlichen Rückschlüsse auf die zukünftige Entwicklung eines Finanzinstruments zu.  
**Quelle:** FactSet

### Aktuellstes Research

Branchen			
Datum		Überschrift	Download
12.07.2024		Global Equity Ratings	
12.07.2024		Aktienempfehlungen Global	
09.07.2024		Aktienempfehlungen Österreich	
28.06.2024		Equity Weekly	
24.06.2024		Aktienempfehlungen Österreich	

## Details

26.04.2024 17:36:19

## Kurs

150,3838 NOK

Differenz ▲ 16,13% (20,88)

## Stammdaten

ISIN	NO0003399917
Symbol	ODFB
Börse	London Stock Exchange
Währung	NOK
Branche	Transport / Verkehrssektor
Wertpapierkategorie	Aktie
Marktkapitalisierung (Mio)	1.233 EUR
Benchmark	OSLO BØRS ALL-SHARE GI INDEX (NOK)

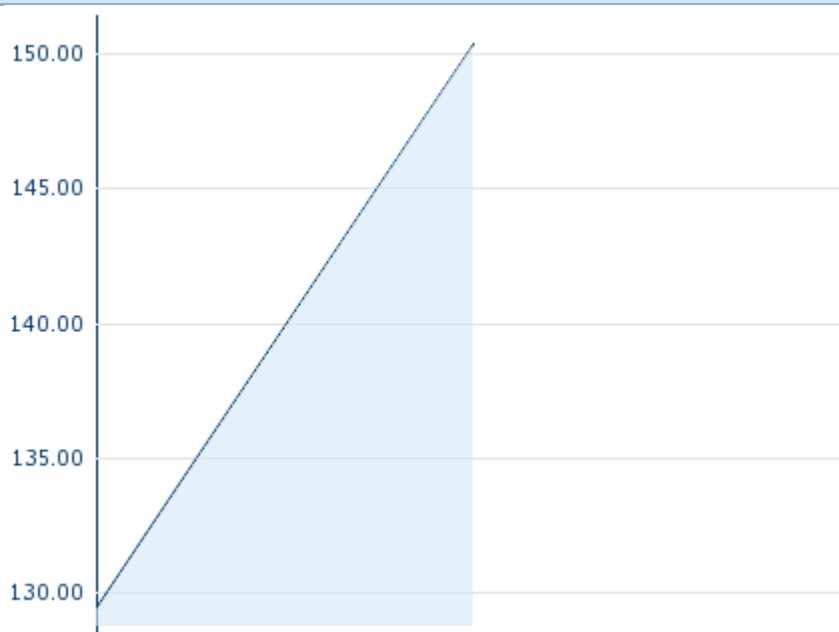
## Marktdaten

Geld (Volumen)	-
Brief (Volumen)	-
Eröffnung	150,3838 NOK
Hoch	150,3838 NOK
Tief	150,3838 NOK
Schluss Vortag	129,50 NOK
VWAP	150,38377 NOK
Volumen (Stück)	15.213
Gehandelte Stückzahl	2.287.788,29
Trades	1
Letztes Volumen	15.213

## Performance und Risiko

	6M	1J	3J
Perf (%)	-	-	-
Perf (abs.)	-	-	-
Beta	1,11	0,88	0,48
Volatilität	-	-	-

5J



Die Wertentwicklung der Vergangenheit lässt keine verlässlichen Rückschlüsse auf die zukünftige Entwicklung eines Finanzinstruments zu.

Quelle: FactSet

## Kursdaten

Ø Kurs 5 Tage   Ø Volumen 5 Tage (Stk.)	- NOK (-)
Ø Kurs 30 Tage   Ø Volumen 30 Tage (Stk.)	- NOK (-)
Ø Kurs 100 Tage   Ø Volumen 100 Tage (Stk.)	139,9419 NOK (162)
Ø Kurs 250 Tage   Ø Volumen 250 Tage	- NOK (-)
Hoch seit 1.1.   Datum	150,3838 NOK (26.04.2024)
Tief seit 1.1.   Datum	129,5000 NOK (12.02.2024)
52 Wochen Hoch   Datum	- NOK (-)
52 Wochen Tief   Datum	- NOK (-)

## Alle Börsen für ODFJELL SE

Börse	Datum	Zeit	Kurs	Gehandeltes Volumen	Trades
Stuttgart	12.07.2024	15:22	12,60 EUR	0,00	10
London Stock Exchange	26.04.2024	17:36	150,3838 NOK	2,29	1
Frankfurt	12.07.2024	08:05	12,90 EUR	0,00	2
First North Stockholm	20.06.2024	18:00	146,00 NOK	0,09	8
Düsseldorf	12.07.2024	08:12	12,85 EUR	0,00	3
Berlin	12.07.2024	08:26	12,90 EUR	0,00	3

## Firmenprofil

### Firmenlogo



### Firmenprofil

-

### Kontaktdetails

ODFJELL

--

Conrad Mohrsv. 29 5892 Bergen

Telefon+47 5527 0000

Fax: -

E-mail: mail@odfjell.com