

TKM GRUPP AS

ISIN: EE0000001105

WKN: -

Übersicht

22.05.2018 17:35:56

Kurs
9,16 EURDifferenz  -0,43% (-0,04)

Stammdaten

ISIN	EE0000001105
Symbol	TKM1T
Börse	London Stock Exchange
Währung	EUR
Branche	Handel
Wertpapierkategorie	Aktie
Marktkapitalisierung (Mio)	389 EUR
Benchmark	MSCI WORLD INDEX (PRICE) (USD)

Marktdaten

Geld (Volumen)	- (0)
Brief (Volumen)	- (0)
Eröffnung	9,16 EUR
Hoch	9,16 EUR
Tief	9,16 EUR
Schluss Vortag	9,20 EUR
VWAP	-
Volumen (Stück)	-
Gehandelte Stückzahl	-
Trades	1
Letztes Volumen	-

Futures und Optionen

Zugehörige Futures	-
Zugehörige Optionen	-











5J

Chart
nicht verfügbar

Die Wertentwicklung der Vergangenheit lässt keine verlässlichen Rückschlüsse auf die zukünftige Entwicklung eines Finanzinstruments zu.

Quelle: FactSet

Aktuellstes Research

Branchen			
Datum		Überschrift	Download
12.08.2024		Global Equity Ratings	
12.08.2024		Aktienempfehlungen Global	
24.07.2024		Global Equity Ratings	
24.07.2024		Aktienempfehlungen Global	
15.07.2024		Aktienempfehlungen Global	

Details

22.05.2018 17:35:56

Kurs

9,16 EUR

Differenz  -0,43% (-0,04)

Stammdaten

ISIN	EE0000001105
Symbol	TKM1T
Börse	London Stock Exchange
Währung	EUR
Branche	Handel
Wertpapierkategorie	Aktie
Marktkapitalisierung (Mio)	389 EUR
Benchmark	MSCI WORLD INDEX (PRICE) (USD)

Marktdaten

Geld (Volumen)	- (0)
Brief (Volumen)	- (0)
Eröffnung	9,16 EUR
Hoch	9,16 EUR
Tief	9,16 EUR
Schluss Vortag	9,20 EUR
VWAP	-
Volumen (Stück)	-
Gehandelte Stückzahl	-
Trades	1
Letztes Volumen	-

Performance und Risiko

	6M	1J	3J
Perf (%)	-	-	-
Perf (abs.)	-	-	-
Beta	0,19	0,11	0,15
Volatilität	-	-	-

5J

Chart
nicht verfügbar

Die Wertentwicklung der Vergangenheit lässt keine verlässlichen Rückschlüsse auf die zukünftige Entwicklung eines Finanzinstruments zu.

Quelle: FactSet

Kursdaten

Ø Kurs 5 Tage Ø Volumen 5 Tage (Stk.)	9,21 EUR (0)
Ø Kurs 30 Tage Ø Volumen 30 Tage (Stk.)	9,64 EUR (0)
Ø Kurs 100 Tage Ø Volumen 100 Tage (Stk.)	- EUR (0)
Ø Kurs 250 Tage Ø Volumen 250 Tage	- EUR (0)
Hoch seit 1.1. Datum	10,15 EUR (15.03.2018)
Tief seit 1.1. Datum	9,16 EUR (22.05.2018)
52 Wochen Hoch Datum	10,15 EUR (15.03.2018)
52 Wochen Tief Datum	9,16 EUR (22.05.2018)

Alle Börsen für TKM GRUPP AS

Börse 	Datum	Zeit	Kurs	Gehandeltes Volumen	Trades
Stuttgart	16.08.2024	15:27	8,94 EUR	0,00	11
OMX Baltic Market Tallinn	16.08.2024	15:30	9,54 EUR	0,02	165
London Stock Exchange	22.05.2018	17:35	9,16 EUR	0,00	1
Frankfurt	16.08.2024	08:04	9,50 EUR	0,00	1

Firmenprofil

Firmenlogo



Kontaktdetails

TKM GRUPP AS

--

Kaubamaja 1 - 10143 Tallinn

Telefon+372-6-667-3300

Fax: +

E-mail: tkmgroup@kaubamaja.ee

Firmenprofil

-

Vorstandsmitglieder

Raul Puusepp Vorstandsmitglied

Aufsichtsrat

Jüri Kõo	Aufsichtsratsvorsitzender
Enn Kunila	Aufsichtsratsmitglied
Gunnar Kraft	Aufsichtsratsmitglied
Kristo Anton	Aufsichtsratsmitglied
Meelis Milder	Aufsichtsratsmitglied