

## SEA1 OFFSHORE INC.

ISIN: KYG812291253 WKN: -

## Übersicht

19.02.2024 17:37:07

## Kurs

27,7462 NOK

Differenz  19,60% (4,55)

## Stammdaten

ISIN KYG812291253

Symbol SEA1o

Börse London Stock Exchange

Währung NOK

Branche Transport / Verkehrssektor

Wertpapierkategorie Aktie

Marktkapitalisierung (Mio) 379 EUR

Benchmark MSCI WORLD INDEX (PRICE) (USD)

## Marktdaten

Geld (Volumen) - (0)

Brief (Volumen) - (0)

Eröffnung 27,7462 NOK

Hoch 27,7462 NOK

Tief 27,7462 NOK

Schluss Vortag 23,20 NOK

VWAP 27,73792 NOK

Volumen (Stück) 6.065

Gehandelte Stückzahl 168.280,95

Trades 1

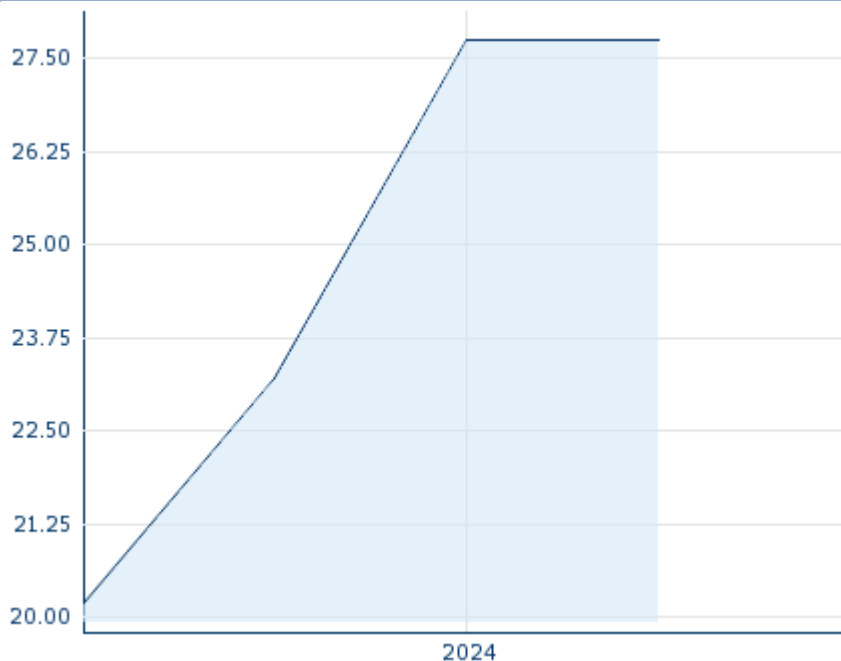
Letztes Volumen 6.065

## Futures und Optionen

Zugehörige Futures -

Zugehörige Optionen -


5J



Die Wertentwicklung der Vergangenheit lässt keine verlässlichen Rückschlüsse auf die zukünftige Entwicklung eines Finanzinstruments zu.

Quelle: FactSet

## Aktuellstes Research

Branchen			
Datum		Überschrift	Download
11.09.2024		Global Equity Ratings	
11.09.2024		Aktienempfehlungen Global	
09.09.2024		Aktienempfehlungen Österreich	
05.09.2024		Global Equity Ratings	
05.09.2024		Aktienempfehlungen Global	

## Details

19.02.2024 17:37:07

## Kurs

27,7462 NOK

Differenz ▲ 19,60% (4,55)

## Stammdaten

ISIN	KYG812291253
Symbol	SEA1o
Börse	London Stock Exchange
Währung	NOK
Branche	Transport / Verkehrssektor
Wertpapierkategorie	Aktie
Marktkapitalisierung (Mio)	379 EUR
Benchmark	MSCI WORLD INDEX (PRICE) (USD)

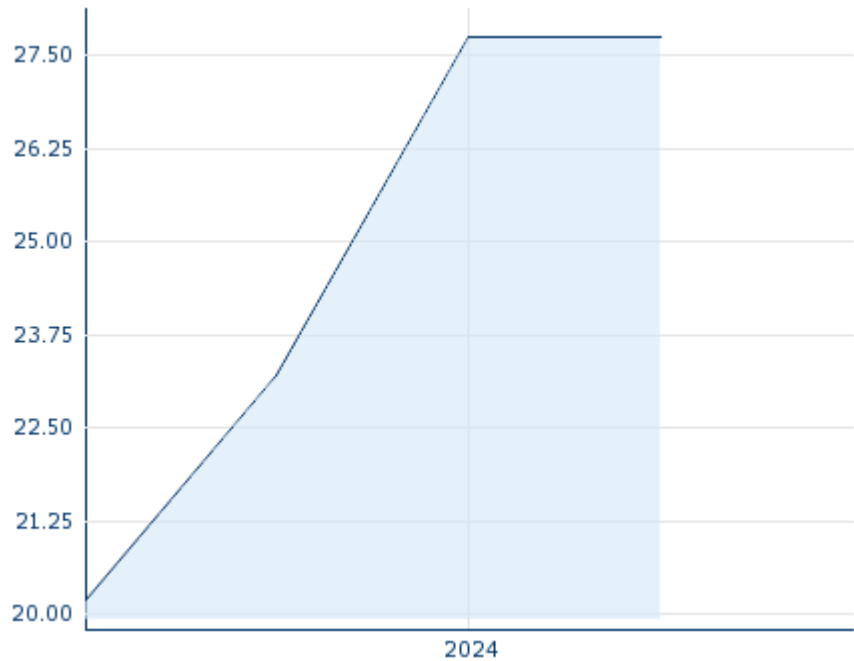
## Marktdaten

Geld (Volumen)	- (0)
Brief (Volumen)	- (0)
Eröffnung	27,7462 NOK
Hoch	27,7462 NOK
Tief	27,7462 NOK
Schluss Vortag	23,20 NOK
VWAP	27,73792 NOK
Volumen (Stück)	6.065
Gehandelte Stückzahl	168.280,95
Trades	1
Letztes Volumen	6.065

## Performance und Risiko

	6M	1J	3J
Perf (%)	-	-	-
Perf (abs.)	-	-	-
Beta	-	-	-
Volatilität	202,80	150,41	-

5J



Die Wertentwicklung der Vergangenheit lässt keine verlässlichen Rückschlüsse auf die zukünftige Entwicklung eines Finanzinstruments zu.

Quelle: FactSet

## Kursdaten

Ø Kurs 5 Tage   Ø Volumen 5 Tage (Stk.)	- NOK (-)
Ø Kurs 30 Tage   Ø Volumen 30 Tage (Stk.)	- NOK (-)
Ø Kurs 100 Tage   Ø Volumen 100 Tage (Stk.)	- NOK (-)
Ø Kurs 250 Tage   Ø Volumen 250 Tage	24,7210 NOK (36)
Hoch seit 1.1.   Datum	- NOK (-)
Tief seit 1.1.   Datum	- NOK (-)
52 Wochen Hoch   Datum	27,7462 NOK (19.02.2024)
52 Wochen Tief   Datum	20,2000 NOK (12.06.2023)

## Alle Börsen für SEA1 OFFSHORE INC.

Börse	Datum	Zeit	Kurs	Gehandeltes Volumen	Trades
Stuttgart	17.09.2024	15:34	2,40 EUR	0,00	10
München	17.09.2024	08:08	2,40 EUR	0,00	1
London Stock Exchange	19.02.2024	17:37	27,7462 NOK	0,17	1
Frankfurt	17.09.2024	21:49	2,44 EUR	0,00	3
First North Stockholm	17.09.2024	18:00	29,00 NOK	2,76	122
FINRA other OTC Issues	-	-	-	0,00	-

## Firmenprofil

### Firmenlogo



### Firmenprofil

-

### Kontakt details

SEA1 OFFSHORE

--

Nodeviga 14 4610 Kristiansand

Telefon+47 38 60 04 00

Fax: +47 37 40 62 86

E-mail: [info@siemoffshore.com](mailto:info@siemoffshore.com)