

BLUENORD ASA

ISIN: **NO0010379266** WKN: -

Übersicht

25.10.2023 12:46:44

Kurs

555,00 NOK

Differenz  6,94% (36,00)

Stammdaten

ISIN	NO0010379266
Symbol	NOR
Börse	London Stock Exchange
Währung	NOK
Branche	Energie / Rohstoffe
Wertpapierkategorie	Aktie
Marktkapitalisierung (Mio)	1.257 EUR
Benchmark	OSLO BØRS ALL-SHARE GI INDEX (NOK)

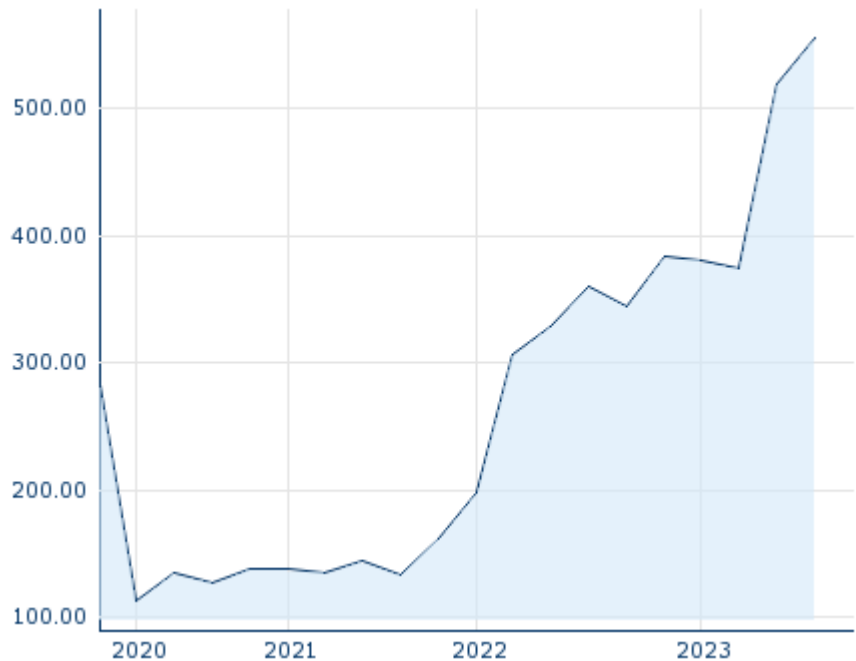
Marktdaten

Geld (Volumen)	-
Brief (Volumen)	-
Eröffnung	555,00 NOK
Hoch	555,00 NOK
Tief	555,00 NOK
Schluss Vortag	519,00 NOK
VWAP	555,00 NOK
Volumen (Stück)	3.000
Gehandelte Stückzahl	1.665.000,00
Trades	1
Letztes Volumen	3.000

Futures und Optionen











Zugehörige Futures	-
Zugehörige Optionen	-

5J



Die Wertentwicklung der Vergangenheit lässt keine verlässlichen Rückschlüsse auf die zukünftige Entwicklung eines Finanzinstruments zu.
Quelle: FactSet

Aktuellstes Research

Branchen			
Datum		Überschrift	Download
03.05.2024		Equity Weekly	
29.04.2024		Aktienempfehlungen Österreich	
26.04.2024		Equity Weekly	
26.04.2024		Global Equity Ratings	
26.04.2024		Aktienempfehlungen Global	

Details

25.10.2023 12:46:44

Kurs

555,00 NOK

Differenz ▲ 6,94% (36,00)

Stammdaten

ISIN	NO0010379266
Symbol	NOR
Börse	London Stock Exchange
Währung	NOK
Branche	Energie / Rohstoffe
Wertpapierkategorie	Aktie
Marktkapitalisierung (Mio)	1.257 EUR
Benchmark	OSLO BØRS ALL-SHARE GI INDEX (NOK)

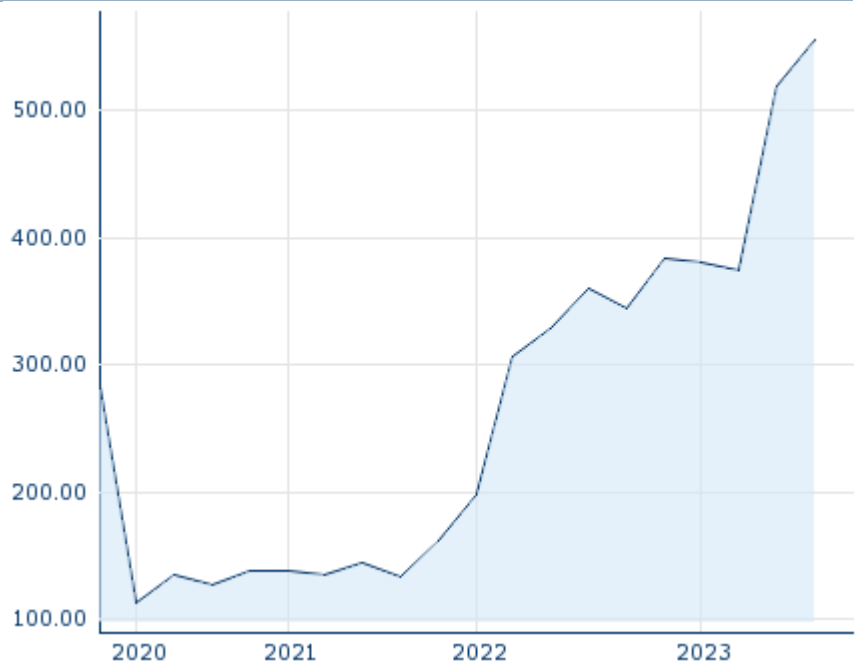
Marktdaten

Geld (Volumen)	-
Brief (Volumen)	-
Eröffnung	555,00 NOK
Hoch	555,00 NOK
Tief	555,00 NOK
Schluss Vortag	519,00 NOK
VWAP	555,00 NOK
Volumen (Stück)	3.000
Gehandelte Stückzahl	1.665.000,00
Trades	1
Letztes Volumen	3.000

Performance und Risiko

	6M	1J	3J
Perf (%)	-	-	-
Perf (abs.)	-	-	-
Beta	0,75	0,81	1,04
Volatilität	-	-	-

5J



Die Wertentwicklung der Vergangenheit lässt keine verlässlichen Rückschlüsse auf die zukünftige Entwicklung eines Finanzinstruments zu.

Quelle: FactSet

Kursdaten

Ø Kurs 5 Tage Ø Volumen 5 Tage (Stk.)	- NOK (-)
Ø Kurs 30 Tage Ø Volumen 30 Tage (Stk.)	- NOK (198)
Ø Kurs 100 Tage Ø Volumen 100 Tage (Stk.)	- NOK (71)
Ø Kurs 250 Tage Ø Volumen 250 Tage	537,00 NOK (57)
Hoch seit 1.1. Datum	- NOK (-)
Tief seit 1.1. Datum	- NOK (-)
52 Wochen Hoch Datum	555,00 NOK (25.10.2023)
52 Wochen Tief Datum	519,00 NOK (29.09.2023)

Alle Börsen für BLUENORD ASA

Börse	Datum	Zeit	Kurs	Gehandeltes Volumen	Trades
Tradegate	06.05.2024	22:26	48,20 EUR	0,00	2
Stuttgart	06.05.2024	17:00	47,80 EUR	0,00	13
München	06.05.2024	08:02	48,15 EUR	0,00	1
London Stock Exchange	25.10.2023	12:46	555,00 NOK	1,67	1
Frankfurt	06.05.2024	17:42	47,80 EUR	0,00	4
First North Stockholm	19.04.2024	11:42	581,00 NOK	0,01	2
Düsseldorf	06.05.2024	19:30	47,65 EUR	0,00	6

Firmenprofil

Firmenlogo



Firmenprofil

-

Kontakt details

BLUENORD

--

Nedre Vollgate 1 0158 Oslo

Telefon+47 22 33 60 00

Fax: -

E-mail: post@bluenord.com