

## DUNI AB

ISIN: SE0000616716

WKN: -

## Übersicht

16.05.2022 17:36:13

## Kurs

87,80 SEK

Differenz  -20,18% (-22,20)

## Stammdaten

ISIN	SE0000616716
Symbol	DUNI
Börse	London Stock Exchange
Währung	SEK
Branche	Diverse
Wertpapierkategorie	Aktie
Marktkapitalisierung (Mio)	410 EUR
Benchmark	OMX STOCKHOLM 30 INDEX

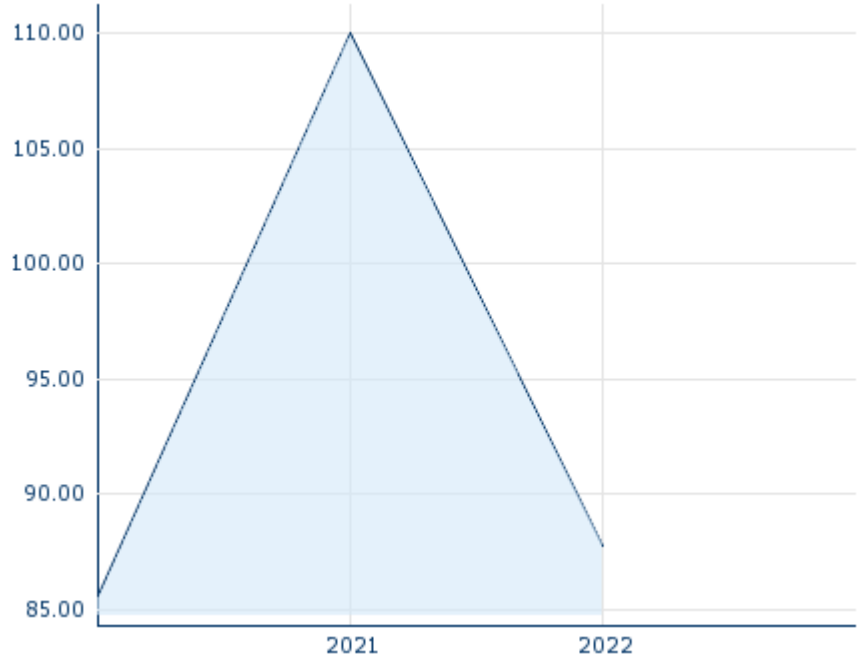
## Marktdaten

Geld (Volumen)	-
Brief (Volumen)	-
Eröffnung	87,80 SEK
Hoch	87,80 SEK
Tief	87,80 SEK
Schluss Vortag	110,00 SEK
VWAP	87,80 SEK
Volumen (Stück)	21
Gehandelte Stückzahl	1.843,80
Trades	1
Letztes Volumen	21

## Futures und Optionen

Zugehörige Futures	-
Zugehörige Optionen	-


5J



Die Wertentwicklung der Vergangenheit lässt keine verlässlichen Rückschlüsse auf die zukünftige Entwicklung eines Finanzinstruments zu.

Quelle: FactSet

## Aktuellstes Research

Branchen			
Datum		Überschrift	Download
16.08.2024		Equity Weekly	
13.08.2024		Aktienempfehlungen Österreich	
12.08.2024		Global Equity Ratings	
12.08.2024		Aktienempfehlungen Global	
09.08.2024		Equity Weekly	

## Details

16.05.2022 17:36:13

## Kurs

87,80 SEK

Differenz  -20,18% (-22,20)

## Stammdaten

ISIN	SE0000616716
Symbol	DUNI
Börse	London Stock Exchange
Währung	SEK
Branche	Diverse
Wertpapierkategorie	Aktie
Marktkapitalisierung (Mio)	410 EUR
Benchmark	OMX STOCKHOLM 30 INDEX

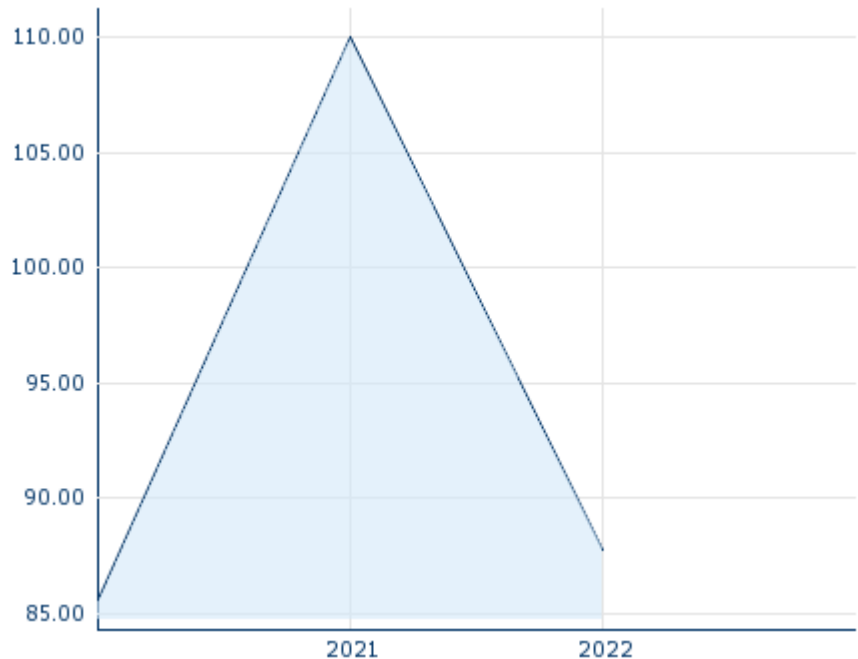
## Marktdaten

Geld (Volumen)	-
Brief (Volumen)	-
Eröffnung	87,80 SEK
Hoch	87,80 SEK
Tief	87,80 SEK
Schluss Vortag	110,00 SEK
VWAP	87,80 SEK
Volumen (Stück)	21
Gehandelte Stückzahl	1.843,80
Trades	1
Letztes Volumen	21

## Performance und Risiko

	6M	1J	3J
Perf (%)	-	-	-
Perf (abs.)	-	-	-
Beta	0,53	0,43	0,65
Volatilität	-	-	-

5J



Die Wertentwicklung der Vergangenheit lässt keine verlässlichen Rückschlüsse auf die zukünftige Entwicklung eines Finanzinstruments zu.

Quelle: FactSet

## Kursdaten

Ø Kurs 5 Tage   Ø Volumen 5 Tage (Stk.)	- SEK (-)
Ø Kurs 30 Tage   Ø Volumen 30 Tage (Stk.)	- SEK (-)
Ø Kurs 100 Tage   Ø Volumen 100 Tage (Stk.)	- SEK (-)
Ø Kurs 250 Tage   Ø Volumen 250 Tage	- SEK (7)
Hoch seit 1.1.   Datum	- SEK (-)
Tief seit 1.1.   Datum	- SEK (-)
52 Wochen Hoch   Datum	- SEK (-)
52 Wochen Tief   Datum	- SEK (-)

## Arbitrage Ansichten

Börse 	Datum	Zeit	Kurs	Gehandeltes Volumen	Trades
Nasdaq Stockholm	16.08.2024	18:00	100,80 SEK	0,80	111
London Stock Exchange	16.05.2022	17:36	87,80 SEK	0,00	1
Frankfurt	16.08.2024	17:15	8,68 EUR	0,00	6
FINRA other OTC Issues	12.01.2024	02:10	10,28 USD	0,00	2
Berlin	16.08.2024	21:43	8,75 EUR	0,00	19

# Firmenprofil

## Firmenlogo

### Kontaktdetails

DUNI AB

--

Ubatshallen, Östra Varvsgatan 9 A - 201 22  
Malmö

Telefon+46 40 10 62 00

Fax: +46 40 39 66 30

E-mail: [info@duni.com](mailto:info@duni.com)

## Firmenprofil

-