

DUNI AB

ISIN: SE0000616716 WKN: -

Übersicht

16.05.2022 17:36:13

Kurs

87,80 SEK

Differenz  -20,18% (-22,20)

Stammdaten

ISIN	SE0000616716
Symbol	DUNI
Börse	London Stock Exchange
Währung	SEK
Branche	Diverse
Wertpapierkategorie	Aktie
Marktkapitalisierung (Mio)	413 EUR
Benchmark	OMX STOCKHOLM 30 INDEX

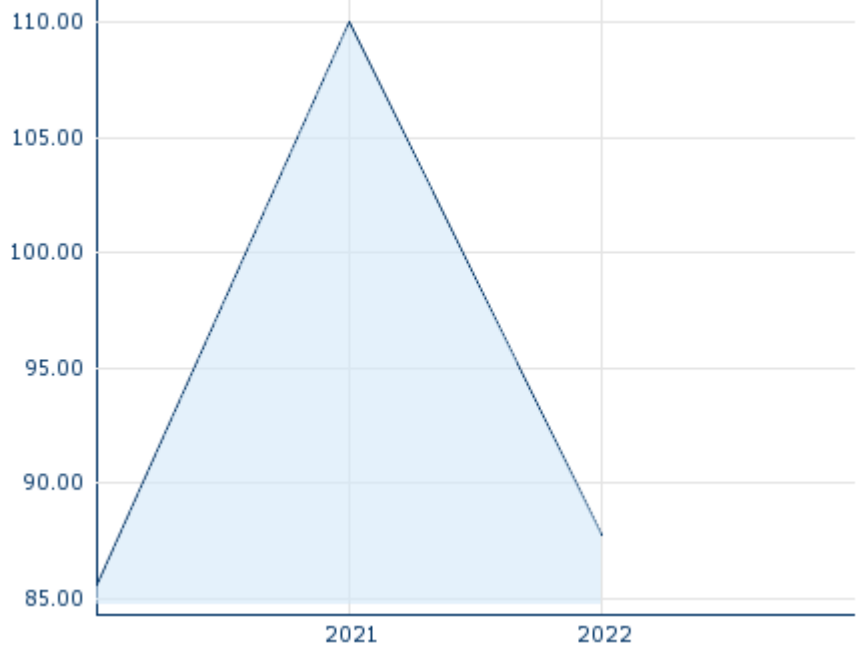
Marktdaten

Geld (Volumen)	-
Brief (Volumen)	-
Eröffnung	87,80 SEK
Hoch	87,80 SEK
Tief	87,80 SEK
Schluss Vortag	110,00 SEK
VWAP	87,80 SEK
Volumen (Stück)	21
Gehandelte Stückzahl	1.843,80
Trades	1
Letztes Volumen	21

Futures und Optionen

Zugehörige Futures	-
Zugehörige Optionen	-



5J



Die Wertentwicklung der Vergangenheit lässt keine verlässlichen Rückschlüsse auf die zukünftige Entwicklung eines Finanzinstruments zu.

Quelle: FactSet

Aktuellstes Research

Branchen			
Datum		Überschrift	Download
02.08.2024		Equity Weekly	
29.07.2024		Aktienempfehlungen Österreich	
26.07.2024		Equity Weekly	
24.07.2024		Global Equity Ratings	
24.07.2024		Aktienempfehlungen Global	

Details

16.05.2022 17:36:13

Kurs

87,80 SEK

Differenz  -20,18% (-22,20)

Stammdaten

ISIN	SE0000616716
Symbol	DUNI
Börse	London Stock Exchange
Währung	SEK
Branche	Diverse
Wertpapierkategorie	Aktie
Marktkapitalisierung (Mio)	413 EUR
Benchmark	OMX STOCKHOLM 30 INDEX

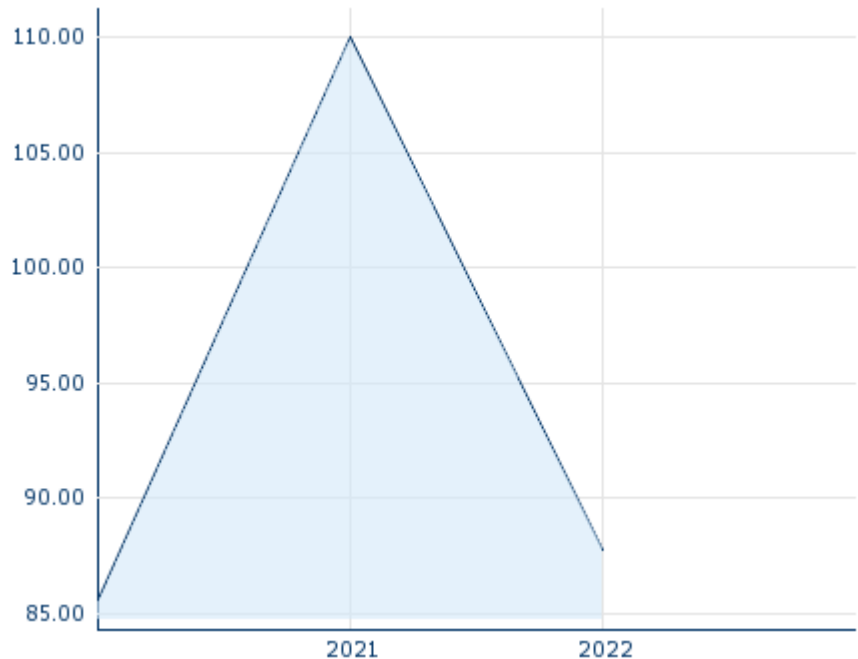
Marktdaten

Geld (Volumen)	-
Brief (Volumen)	-
Eröffnung	87,80 SEK
Hoch	87,80 SEK
Tief	87,80 SEK
Schluss Vortag	110,00 SEK
VWAP	87,80 SEK
Volumen (Stück)	21
Gehandelte Stückzahl	1.843,80
Trades	1
Letztes Volumen	21

Performance und Risiko

	6M	1J	3J
Perf (%)	-	-	-
Perf (abs.)	-	-	-
Beta	0,55	0,42	0,65
Volatilität	-	-	-

5J



Die Wertentwicklung der Vergangenheit lässt keine verlässlichen Rückschlüsse auf die zukünftige Entwicklung eines Finanzinstruments zu.

Quelle: FactSet

Kursdaten

Ø Kurs 5 Tage Ø Volumen 5 Tage (Stk.)	- SEK (-)
Ø Kurs 30 Tage Ø Volumen 30 Tage (Stk.)	- SEK (-)
Ø Kurs 100 Tage Ø Volumen 100 Tage (Stk.)	- SEK (-)
Ø Kurs 250 Tage Ø Volumen 250 Tage	- SEK (7)
Hoch seit 1.1. Datum	- SEK (-)
Tief seit 1.1. Datum	- SEK (-)
52 Wochen Hoch Datum	- SEK (-)
52 Wochen Tief Datum	- SEK (-)

Alle Börsen für DUNI AB

Börse 	Datum	Zeit	Kurs	Gehandeltes Volumen	Trades
Nasdaq Stockholm	08.08.2024	15:21	101,60 SEK	1,35	123
London Stock Exchange	16.05.2022	17:36	87,80 SEK	0,00	1
Frankfurt	08.08.2024	11:45	8,64 EUR	0,00	3
FINRA other OTC Issues	12.01.2024	02:10	10,28 USD	0,00	2
Berlin	08.08.2024	14:13	8,78 EUR	0,00	9

Firmenprofil

Firmenlogo

Kontaktdetails

DUNI AB

--

Ubatshallen, Östra Varvsgatan 9 A - 201 22
Malmö

Telefon+46 40 10 62 00

Fax: +46 40 39 66 30

E-mail: info@duni.com

Firmenprofil

-